



**Karl Platt**  
Markenbotschafter  
mit Legendenstatus

***E-BIKES***  
***2023***







# INHALT

<b>Onlineshop</b>	4
<b>Drivetrains</b>	6
<b>Mountain</b>	16
SONIC BOSCH	
SONIC SHIMANO	
BOSCH	
WOMAN BOSCH	
FIT	
<b>SUV</b>	74
BOSCH	
FIT	
<b>XXL</b>	86
BOSCH	
<b>City / Trekking</b>	94
BOSCH	
FIT	
<b>Speed</b>	110
FIT	
<b>Urban</b>	112
FIT	
<b>Junior</b>	114
BOSCH	
<b>MonkeyLink</b>	118
<b>MonkeyLoad</b>	120
<b>Clean Cockpit System</b>	122
<b>ZECURE</b>	124
<b>SP Connect</b>	125
<b>GPS-Modul</b>	126
<b>E-RACING</b>	128
<b>OR.C</b>	130
<b>Media Team</b>	132
<b>Bike helmets</b>	134
<b>Parts</b>	140
<b>Geometries</b>	148
<b>Permissible total weight</b>	156

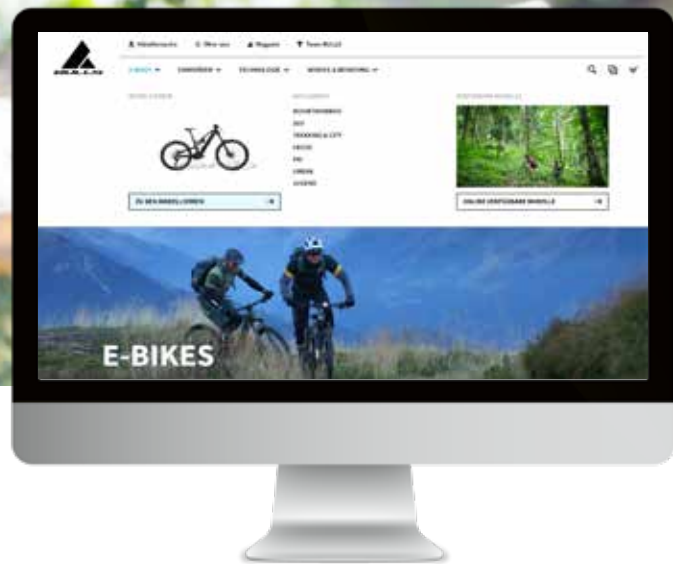


Noch mehr Fahrspaß und Tipps  
zu Deinem E-Bike findest Du hier.

More riding fun and tips for  
your e-bike can be found here.



# ONLINESHOP



## BULLS Premium-Lieferung

### Onlineshop & Fachhandel arbeiten Hand in Hand

Der BULLS Onlineshop verbindet die Vorteile des Internets mit den Stärken des Fachhandels. Online stöbern und ganz einfach bestellen – das funktioniert genau wie bei allen anderen Onlineshops. Alle aber, die online ein E-Bike kaufen, und dabei auf den Service des Fachhändlers nicht verzichten wollen, sind im BULLS Onlineshop genau richtig.

Entweder Sie bestellen zur kostenlosen Abholung bei einem Fachhändler (Click & Collect) oder entscheiden sich für den Premium-Lieferservice. Hier vereinbaren Sie nach Bestellung im Onlineshop ganz einfach einen Liefertermin. Der Fachhändler bringt das E-Bike nicht nur zum gewünschten Termin zu Ihnen, sondern stellt es bei Bedarf gleich vor Ort für Sie ein. Bei beiden Lieferarten wird das neue E-Bike fahrfertig vom Fachmann montiert und vor Ort eingestellt.

Beim DHL-Versand erhalten Sie das neue E-Bike nahezu fahrbereit in einer speziellen Kartonnage. Hier müssen dann auf Basis der mitgelieferten Anleitung nur noch Pedale angeschraubt sowie Lenker und Sattel eingestellt werden.

### Maximale Verfügbarkeit – schnellstmögliche Lieferung

Bei BULLS wird jede Bestellung durch einen stationären Fachhändler ausgeführt. So unterstützen Sie als Kunde des Onlineshops nicht nur den lokalen Fahrradfachhandel, sondern verfügen gleichzeitig über einen direkten Ansprechpartner. Neben den Beständen bei über 200 teilnehmenden BULLS Fachhändlern werden dabei auch die Bestände unseres 60.000 qm großen Zentrallagers berücksichtigt. Das sichert Ihnen als Onlinekunde die bestmögliche Verfügbarkeit kombiniert mit der schnellstmöglichen Lieferung.

Für welche Option Sie sich als Kunden des BULLS Onlineshops auch entscheiden, Sie profitieren von den Vorteilen des Internets, dem umfassenden Vor-Ort-Service unserer Fachhändler und dem genossenschaftlichen Einkauf von europaweit rund 1.000 Mitgliedsbetrieben.





Einfach QR-Code  
scannen und bestellen.  
Scan QR code to order.  
**bulls.de**

## BULLS premium delivery

### Online shop and specialist retailers work hand in hand

The BULLS Online Shop combines the advantages of the Internet with the strengths of specialist retailers. Browse online and order easily – it works the same way as all other online shops. But anyone who buys a e-bike online and does not want to forego the service of the specialist retailer has come to the right place in the BULLS Online Shop.

Either order for free collection from a specialist retailer (Click & Collect) or select premium delivery service. After ordering in the Online Shop, you can easily schedule a delivery date. The specialist retailer will not only bring you the e-bike on the desired date but will also set it up for you on site if necessary. For both delivery types, the new bike is assembled by a specialist and ready to ride when delivered, and adjusted on site.

With DHL shipping, you get the new bike in nearly-ready-to-ride condition, packaged in a special cardboard box. Using the instructions supplied along with the delivery, the only steps remaining are to screw the pedals in place and adjust the handlebars and saddle.

### Maximum availability – quickest possible delivery

At BULLS, every order we receive is filled by a bricks-and-mortar specialist retailer. This way, as a customer of the Online Shop, not only will you support the local bicycle trade, but you will also have a direct contact available to assist you. In addition to the inventory available through more than 200 participating BULLS specialist retailers, this also takes the inventory of our 60,000-sqm central warehouse into account. This ensures that you, as an online customer, will have the not only the best possible availability but the fastest possible delivery.

As a customer, whichever option you choose in the BULLS Online Shop, you benefit from the advantages of the Internet, the comprehensive local service of our specialist dealers and the cooperative purchasing power of around 1,000 member companies across Europe.



# DRIVETRAINS



## BOSCH

Mit dem smarten System kommt bei BULLS die neueste Bosch-Antriebs Generation zum Einsatz. Kraftvolle und kompakte Motoren, moderne Displays, eine zeitgemäße Steuerung und App-Anbindung zeichnen das System aus.

### Motor

Im Zentrum stehen die kompakten Performance Line und Performance Line CX Motoren. Mit 75 und 85 Newtonmetern Drehmoment garantieren sie eine sportliche Unterstützung. Dabei sind die verschiedenen Fahrmodi optimal zugeschnitten und erlauben eine individuelle und effiziente Anpassung der zusätzlichen Pedalkraft. Bei den BULLS E-Bikes mit CX-Motor liefert der Extended Boost bei gezieltem Pedaldruck einen zusätzlichen Impuls. So können beispielsweise E-Mountainbiker Hindernisse und steile Passagen noch leichter überwinden.

### Akku

Mit einer maximalen Kapazität von 750 Wattstunden sind die integrierten PowerTube-Akkus besonders leistungsstark und garantieren jede Menge Reichweite und Höhenmeter. Zusätzlich sind sie in den Größen 625 und 500 Wh erhältlich.

Noch leistungsstärker und dabei schlanker geworden, sind die aufgesetzten PowerPack-Akkus. Sie bieten eine Kapazität von 545 bis 725 Wattstunden und sind dank des speziell angepassten Rahmendesign formschön in die Rahmen der entsprechenden BULLS E-Bikes integriert. Das sieht nicht nur gut aus, sondern sorgt gleichzeitig für eine gute Aerodynamik sowie leichtes Entnehmen und Einsetzen.

### Display

Kabellos und besonders übersichtlich ist das Intuvia 100 Display eins der neuen Highlights des smarten Systems. Dazu kommen bei BULLS die neue sportlich-minimalistische Mini Remote Steuereinheit und der formschön ins Oberrohr integrierte System Controller zum Einsatz. Mit dem robusten KIOX 300 steht ein weiteres Farbdisplay zur Verfügung, das sich besonders durch seine Vielseitigkeit auszeichnet. Mit einem entsprechenden Halter kann auch das Smartphone als Display eingesetzt werden. Über die ebike Flow App können dann zusätzlich Einstellungen vorgenommen, Updates eingespielt oder zusätzliche Funktionen wie der eBike Lock genutzt werden.





# BOSCH

The smart system at BULLS harnesses the latest generation of Bosch drivetrains. The system features powerful and compact motors, state-of-the-art displays, up-to-date controls and an app link.

## Drive Unit

The focus is on the compact Performance Line and Performance Line CX motors. At 75 and 85 Newton metres of torque, they ensure sporty support. The different riding modes are optimally tailored and permit individual and efficient dosing of the additional pedal force. The BULLS eBikes fitted with a CX motor feature extended boost for added thrust boost with targeted pedal pressure. This makes it easier, for example, for eMTBers to overcome obstacles and steep stretches of trail.

## Battery

With a maximum capacity of 750 watt-hours, the integrated PowerTube batteries are particularly powerful and ensure vast range and elevation. They are also available in sizes of 625 and 500 Wh.

The PowerPack batteries deliver even more power and have become thinner at the same time. They offer a capacity of 545 to 725 watt-hours and, thanks to the specially adapted frame design, they fit beautifully into the BULLS eBike frames. This is visually appealing and at the same time ensures good aerodynamics along with easy removal and installation.

## Display

The wireless and particularly clear Intuvia 100 display is one of the new highlights of the Smart System. BULLS also uses the new sporty minimalist mini remote control unit, along with the system controller beautifully integrated in the top tube. Another colour display is available as well: the robust KIOX 300, which is particularly distinguished by its versatility. With a corresponding holder, a smartphone can also be used as a display. The ebike Flow app can then be used to make additional settings, install updates or activate additional functions such as the eBike Lock.





# SHIMANO

## STEPS

### Motor

Kraftvoll, leicht und kompakt – ausgestattet mit EP8 und EP6 Motor verfügen ausgewählte SONIC Modelle über modernste SHIMANO Antriebstechnologie. Bei einem Gewicht von nur 2,6 kg entfaltet der besonders leise und kompakt gebaute E-Mountainbike-Antrieb ein Drehmoment von bis zu 85 Nm. Ein weiteres Highlight ist das natürliche Fahrgefühl, wodurch widerstandsfreies Pedalieren oberhalb von 25 km/h oder bei ausgeschalteter Unterstützung uneingeschränkt möglich ist. Dazu ist der Antrieb über die SHIMANO E-Tube App individuell konfigurierbar.

### Akku

Bei den SONIC Modellen mit SHIMANO-Antrieb kommt ein kompakter 725-Wattstunden-Akku mit leichtem Carbon-Gehäuse zum Einsatz, der eine bis zu 50 Prozent höhere Kapazität als herkömmliche Akkus zur Verfügung stellt. Besonders lange Touren und reichlich Höhenmeter sind so kein Problem mehr. Dank der 45-Grad-Integration bietet das SONIC E-Power-Chassis dabei eine besonders einfache und bequeme Batterie-Entnahme.

### Display

Optimiert für den harten E-Mountainbike-Einsatz sind die SHIMANO Displays besonders robust und minimalistisch konzipiert worden. Unauffällig am Lenker integriert sind alle wichtigen Fahrinformationen übersichtlich und auch bei direkter Sonneneinstrahlung gut ablesbar. Für die Antriebssteuerung verfügt das Steps-System über einen Unterstützungsschalter mit breiten Kontaktflächen am Lenkergriff, der sich mit und ohne Handschuhe stets leicht und intuitiv bedienen lässt.





# SHIMANO STEPS

## Drive Unit

Powerful, lightweight and compact – selected SONIC models equipped with EP8 and EP6 motor reveal in the latest SHIMANO drive technology. Weighing only 2.6 kg, the particularly lightweight and compact e-mountain bike drive delivers up to 85 Newton metres of torque. Another highlight is the natural cycling experience, meaning that you can pedal without any resistance above 25 km/h or with the assistance switched off. Here, the drive can be individually configured using the SHIMANO E-Tube app.

## Battery

The SONIC models equipped with the SHIMANO drive use a compact 725 watt-hour battery with a lightweight carbon housing, which provides up to 50 percent greater capacity than conventional batteries. Especially long tours and plenty of elevation no longer present a problem. Thanks to the 45-degree integration, the SONIC E-Power-Chassis offers particularly simple and convenient battery removal.

## Display

Optimised for tough e-mountain bike use, the SHIMANO Displays are designed to be especially robust and minimalistic. Inconspicuously integrated on the handlebars, all relevant cycling information is clearly laid out and easy to read even in direct sunlight. Drive control on the Steps system is provided by an assistance switch with large contact surfaces on the handlebar grip, which can be easily and intuitively operated with and without gloves.





Der FIT-Antrieb ist ein modulares System, bestehend aus verschiedenen Akku- und Display-Varianten, die mit den verschiedenen Motoren kompatibel sind. Neben den bewährten Antrieben von Panasonic umfasst das FIT-System auch die leistungsstarken Motoren des deutschen Herstellers BROSE.

### Motor **brose**

Mit dem BROSE Drive S Mag Motor verfügt das FIT-System über einen besonders leistungsstarken Unterstützer. Dieser kommt bei BULLS in den Varianten Eco und Pro zum Einsatz. Die Motoren unterscheiden sich im Drehmoment und können so genau auf das Einsatzgebiet abgestimmt werden. Für den sportlichen Einsatz bietet der dank Magnesiumgehäuse besonders leichte BROSE Drive S Mag dabei eine Unterstützung von bis zu 90 Newtonmetern.

### Motor **Panasonic**

An Bord des S-Pedelecs Tourer EVO 11 Speed mit einer Unterstützung bis 45 km/h bietet der Panasonic GX Ultimate Pro Motor maximale Antriebskraft mit einem Drehmoment von bis zu 95 Newtonmetern. Gleichzeitig verfügt er über einen modernen und widerstandslosen Freilauf und ist mit einem Gewicht knapp 3 kg dazu sehr leicht.

### Akku

Die UltraCore Akkus des FIT E-Bike-Systems liefern maximale Leistung bei minimaler Einbaugröße. Mit 555 und 740 Wattstunden schaffen die schlanken und besonders elegant integrierten UltraCore Akkus die Grundlage für große Reichweiten – beispielsweise für tägliche Pendelstrecken und ausgedehnte Touren. Für noch mehr Tageskilometer oder anspruchsvolle Touren in bergigen Regionen liefert der UltraCore mit 925 Wattstunden die maximale Kapazität in kompakter Bauform. Dazu verfügen alle Akkus des FIT E-Bike-Systems über einen einheitlichen Ladestecker, so dass auf einer Tour alle Batterien mit einem Ladegerät geladen werden können.



The FIT drive is a modular system consisting of different battery and display options that are compatible with the various motors. In addition to the tried and tested Panasonic drivetrains, the FIT system also includes the powerful drive by the German manufacturer BROSE.

### Drive Unit **brose**

With the BROSE Drive S Mag motor, the FIT system offers exceptionally powerful assistance. BULLS uses it in the Eco and Pro versions. The motors differ in terms of torque and can therefore be precisely matched to the application. For sports use, the BROSE Drive S Mag, which is particularly light thanks to its magnesium housing, offers up to 90 Newton metres assistance.

### Drive Unit **Panasonic**

Aboard the S-Pedelec Tourer EVO 11 Speed with assistance of up to 45 km/h, the Panasonic GX Ultimate Pro motor offers maximum drive power with a torque of up to 95 Newton metres. At the same time, it has a modern freewheel for resistance-free cycling and, at just under 3 kg, is very lightweight.

### Battery

The FIT eBike system UltraCore batteries deliver maximum power for minimum installation size. Delivering 555 and 740 watt-hours, the slim and particularly elegantly integrated UltraCore batteries form the basis for long journeys – for example for daily commuting and extended tours. For even more daily kilometres or demanding tours in hilly regions, the UltraCore, at 925 watt-hours, provides maximum capacity in a compact design. To this end, all batteries in the FIT eBike system have a standardized charging plug so that all batteries can be charged by a single charger on a tour.








# BOSCH

DRIVE UNIT	Performance Line CX Race Limited Edition	Performance Line CX
<b>System</b>	The smart system	The smart system
<b>Support Levels*</b>	400 %	340 %
<b>max. Torque</b>	85 Nm	85 Nm
<b>max. Power (W)</b>	600 W	600 W
<b>Support up to max.</b>	25 km/h	25 km/h
<b>Start-up behaviour</b>	super sporty	very sporty
<b>Weight</b>	2,75 kg	2,9 kg




\* A maximum of four riding modes can be activated in addition to the off mode in the display. With the help of the individual riding modes, the modes can be configured using the App to suit the needs of the individual eBiker.

BATTERY	PowerTube 750	PowerTube 625	PowerTube 500	PowerTube 400
<b>System</b>	The smart system	The smart system	The smart system & eBike System 2	eBike System 2
<b>Voltage</b>	36 V	36 V	36 V	36 V
<b>Capacity</b>	20,1 Ah	16,7 Ah	13,4 Ah	11,0 Ah
<b>Energy content</b>	750 Wh	625 Wh	500 Wh	400 Wh
<b>Mounting type</b>	down tube/Integrated	down tube/Integrated	down tube/Integrated	down tube/Integrated
<b>Weight</b>	4,3 kg	3,5 kg	2,9 kg	2,9 kg
<b>Charging time to 100 % (4A)</b>	6 h	5,4 h	4,5 h	3,5 h
<b>Charging time to 100 % (2A)</b>	-	8,8 h	7,5 h	6,5 h

DISPLAYS	KIOX 300	Intuvia 100	LED Remote
			
<b>System</b>	The smart system	The smart system	The smart system
<b>Highlights</b>	Compact, robust and at the same time optimally legible 2-inch TFT colour display with automatic backlighting and versatile connection options thanks to the Bluetooth interface.	Wireless and generous 2.5-inch display with large lettering and high contrast for maximum clarity and legibility. Easy and intuitive operation thanks to Bluetooth connection with the LED or mini remote-control unit.	Minimalist and ergonomic control unit on the handlebar for extremely easy operation and maximum clarity thanks to colour LEDs and modern smartphone connectivity via Bluetooth.

Performance Line	Active Line Plus	Active Line
The smart system	eBike System 2	eBike System 2
340 %	270 %	250 %
75 Nm	50 Nm	40 Nm
600 W	600 W	600 W
25 km/h	25 km/h	25 km/h
dynamic/sporty	harmoniously agile	harmonious
3,2 kg	3,2 kg	2,9 kg

PowerPack 725	PowerPack 545	PowerPack 500	PowerPack 400
The smart system	The smart system	eBike System 2	eBike System 2
36 V	36 V	36 V	36 V
19,2 Ah	14,4 Ah	13,4 Ah	11,0 Ah
725 Wh	545 Wh	500 Wh	400 Wh
down tube	down tube	down tube/carrier	down tube/carrier
4,0 kg	3,0 kg	2,7 kg	2,6 kg
6 h	4,9 h	4,5 h	3,5 h
-	-	7,5 h	6,5 h

System Controller	Mini Remote	Purion
 <p>The smart system</p> <p>In conjunction with the mini remote-control unit, the system controller seamlessly integrated into the top tube offers sporty, minimalist drive control that has intentionally been reduced to the essentials.</p>	 <p>The smart system</p> <p>With a Bluetooth connection, the Mini Remote is the ideal companion to the System Controller. Mounted on the Handlebar, it offers a fast, safe and comfortable control of all features.</p>	 <p>eBike System 2</p> <p>The combined LCD display and control unit on the handlebar lets riders focus on the essentials in combination with a simple system control while at the same time leaving room in the centre for optional use of a smartphone.</p>





DRIVE UNIT	BROSE S-Mag Pro	BROSE S-Mag Eco	Panasonic GX Ultimate Pro
<b>System</b>	FIT 2.0	FIT 2.0	FIT 2.0
<b>Support Levels*</b>	410 %	340 %	300 %
<b>max. Torque</b>	90 Nm	75 Nm	95 Nm
<b>max. Power (W)</b>	600 W	600 W	600 W
<b>Support up to max.</b>	25 km/h	25 km/h	45 km/h
<b>Start-up behaviour</b>	very sporty	dynamic/sporty	dynamic/sporty
<b>Weight</b>	2,9 kg	2,9 kg	2,95 kg

\* A maximum of four riding modes can be activated in addition to the off mode in the display. With the help of the individual riding modes, the modes can be configured using the App to suit the needs of the individual eBiker.

BATTERY	UltraCore 1000	UltraCore 750	UltraCore 500
<b>System</b>	FIT 2.0	FIT 2.0	FIT 2.0
<b>Voltage</b>	36 V	36 V	36 V
<b>Capacity</b>	24,2 Ah	19,8 Ah	14,5 Ah
<b>Energy content</b>	925 Wh	740 Wh	555 Wh
<b>Mounting type</b>	down tube/Integrated	down tube/Integrated	down tube/Integrated
<b>Weight</b>	4,5 kg	3,7 kg	3,0 kg
<b>Charging time to 100 % (4A)</b>	8,5 h	6,8 h	5,0 h
<b>Charging time to 100 % (2A)</b>	5,6 h	4,5 h	3,3 h

DISPLAYS	LCD Remote	Compact	Comfort
----------	------------	---------	---------



**System**

FIT 2.0

FIT 2.0

FIT 2.0

**Highlights**

The LCD remote combines ergonomic control with a clear, 1.3-inch colour display with scratch-resistant Gorilla Glass, Bluetooth connection, boost function and vibration feedback.

High-resolution, 2-inch colour display with excellent legibility and scratch-resistant Gorilla Glass along with an array of functions that range from turn-by-turn navigation with Komoot, to cadence and power displays, to an altimeter.

At 3.5 inches, the comfort colour display offers maximum legibility and a variety of functions, from turn-by-turn navigation with Komoot, to cadence and power displays, to an altimeter. The surface is made of scratch-resistant Gorilla Glass.

# SHIMANO STEPS

DRIVE UNIT	EP801	EP600
Support Levels*	400 %	350 %
max. Torque	85 Nm	85 Nm
max. Power (W)	600 W	500 W
Support up to max.	25 km/h	25 km/h
Start-up behaviour	very sporty	dynamic/sporty
Weight	2,6 kg	3,0 kg

BATTERY	V10 SONIC Carbon 750
Voltage	36 V
Capacity	20,0 Ah
Energy content	725 Wh
Mounting type	down tube/integral
Weight	3,6 kg
Charging time to 100 % (4,5A)	6,5 h



## DISPLAYS

## SC-EM800

**Highlights**

Compact and robust, the cleverly compact 1.6-inch display offers a quick overview of the most important riding information and makes the related control unit efficient and sporty to operate, with a clear pressure point and haptic feedback.

## SC-EN500A



Combining the control unit with an LCD display, the compact, functional and clear SC EN500A provides space for a tidy cockpit while at the same time offering the option of smartphone use in the middle of the handlebars.



*MOUNTAIN*







## *eFLOW: MOUNTAINBIKEN MIT FAHRSPASS-GARANTIE*

Sportliche Herausforderung, Naturerlebnis und purer Fahrspaß – der Erfolg des E-Mountainbikes ist nicht zuletzt eine Geschichte der Vielseitigkeit. Ob volle Up- und Downhill-Action auf technischem Terrain oder die Suche nach dem ultimativen eFlow-Erlebnis, mit einem modernen E-MTB ist der Fahrspaß eigentlich immer garantiert.

Genau vor diesem Hintergrund werden E-Mountainbikes in der Kölner BULLS Zentrale entwickelt. Erfahrungen aus vielen Jahren Profisport und neuen Sektoren wie dem E-Racing und dem Einsatz des Media Teams beim Cape Epic fließen dabei nahtlos in die Entwicklungsarbeit ein. Das Ergebnis sind herausragende und innovative E-Mountainbikes von Sonic bis Copperhead vollgepackt mit neuester E-MTB-Technologie.

Alpen-Cross, Trainingsfahrt oder massive Trailaction auf der Feierabendrunde – am Ende zählt nur der ultimative Spaßfaktor auf jeder Fahrt. Das ist das Ziel unserer Arbeit.

## *eFLOW: MOUNTAIN BIKING WITH CYCLING ENJOYMENT GUARANTEED*

Sporting challenge, nature experience and pure cycling enjoyment – last but not least, the success of the eMTB is a story of its versatility. Be it full uphill and downhill action on technical terrain or the quest for the ultimate eFlow experience: With a modern eMTB, cycling enjoyment is actually always guaranteed.

It is with this very thought in mind that eMTBs are being developed at the BULLS headquarters in Cologne, Germany. The experience of many years of professional sports, new sectors such as eRacing, and deployment of the Media Team at the Cape Epic all flow seamlessly into their development work. The result is outstanding and innovative eMTBs, from Sonic to Copperhead, all loaded with the latest in eMTB technology.

Whether alpine crossing, training ride or massive trail action during an after-work tour – in the end, what counts on every ride is the ultimate fun factor. That is what our work aims to accomplish.



Weitere Informationen zu unseren E-Bikes findest Du hier. Here you will find further informations on our E-Bikes.





S  
O  
N  
I  
C



# SONIC EVO AM TEAM CARBON

## SONIC BOSCH

### Bereit für die E-Racing-Weltspitze

Entwickelt für die E-Racing-Serie EWS-E ist das SONIC EVO AM TEAM CARBON ein E-Mountainbike für maximale Performance auf knallharten Strecken. Basis ist der SONIC Carbon-Rahmen mit cleverem Oversizing für maximale Kontrolle und Kraftübertragung in jeder Rennsituation gemeinsam mit dem Mixed-Wheel-Concept mit 29 Zoll vorne und 27,5 Zoll Carbon-Laufrädern hinten. Angetrieben wird das SONIC von der Limited Edition des Bosch Performance Line CX Race Motors. Dazu kommt eine kompromisslose Materialauswahl mit High-End RockShox-Fahrwerk, elektronischer SRAM XX1 Eagle AXS 12-Gang-Schaltung, eightpins Dropper Post sowie Carbon-Kurbel und -Lenker.

### Ready for peak eRacing world rankings

Developed for the EWS-E eRacing range, the SONIC EVO AM TEAM Carbon is an eMTB for maximum performance on tough trails. The basis is the SONIC carbon frame with clever oversizing for maximum control and transmission of power in any racing situation, together with the mixed-wheel concept that features 29-inch front and 27.5-inch carbon wheels at the rear. The SONIC is powered by the limited edition of the Bosch Performance Line CX Race Motor. Added to this is an uncompromising selection of equipment that includes highend RockShox suspension, electronic SRAM XX1 Eagle AXS 12-speed shifter, eightpin dropper post and carbon crank and handlebars.

# SONIC EVO AM TEAM CARBON

SONIC BOSCH | MOUNTAIN

heavy meadow green  
846-06941

S: M-XL:  
625 Wh / 750 Wh

Rear: 27,5  
Front: 29



Limited Edition\*



**Drive Unit** Bosch Performance Line CX Race Limited Edition 25/85 Nm **Charger** Bosch 4A **Display** Bosch System Controller Bosch Mini Remote  
**Frame** carbon fibre monocoque, 1.8 Steerer ready, internal cable routing thru axle **Framesize** S/M/L/XL **Fork** RockShox Lyrik Ultimate RC2,  
1.8 Steerer 150 mm **Shock** RockShox Super Deluxe Select+ RT 150 mm **Gearshift** SRAM XX1 Eagle AXS **Gear** derailleur gear / 12-speed  
**Crankset** e\*thirteen carbon 160 mm **Cassette** SRAM XG-1299 12-speed Eagle 10-52T **Brakes** TRP DH-R Evo hydraulic disc 220 mm / 6-Bolt | 203 mm /  
6-Bolt **Handlebar** BULLS Enduro carbon **Stem** MTB-SLS, CCS Slot Mount ready **Seatpost** eightpins Dropper Post **Saddle** prologo W850 carbon  
**Wheelset** e\*thirteen | TRS Race carbon **Tires** SCHWALBE Magic Mary EVO, Super Trail, TLE, Addix Soft / Magic Mary Evo Super Gravity, TLE, Soft  
62-622 / 62-584 **Pedal** ZECURE MTB **Front light** MonkeyLink Connect (Lighting not included) **Rear light** FUXON Twinlight

\*Bosch Performance Line CX Race Limited Edition 25/85 Nm



# SONIC EVO AM 4 CARBON

nano light grey  
846-06541

S: M-XL:

625 Wh / 750 Wh

Rear

Front

27,5

29



**BOSCH**

**Drive Unit** Bosch Performance Line CX (Smart System) 25/85 Nm **Charger** Bosch 4A **Display** Bosch System Controller Bosch Mini Remote  
**Frame** carbon fibre monocoque, 1,8 Steerer ready, internal cable routing thru axle **Framesize** S/M/L/XL **Fork** RockShox 35 Gold RL, 1,8 Steerer  
150 mm **Shock** RockShox Deluxe Select+ RL 150 mm **Gearshift** SHIMANO Deore XT RD-M8100 shadow+ **Gear** derailleur gear / 12-speed  
**Crankset** e\*thirteen 160 mm **Cassette** SHIMANO Deore 12-speed, 10-51T **Brakes** TRP Trail Evo hydraulic disc R203-C01 **Handlebar** Sport-SL CCS  
**Stem** MTB-SLS, CCS Slot Mount ready **Seatpost** eightpins Dropper Post **Saddle** prologo Proxim 400 **Wheelset** MAVIC E-Deemax  
**Tires** SCHWALBE Magic Mary Evo Super Trail TLE / Big Betty Evo Super Trail TLE Addix Soft 62-622 / 65-584 **Pedal** ZECURE MTB  
**Front light** MonkeyLink Connect (Lighting not included) **Rear light** FUXON Twinlight

# SONIC EVO AM 3 CARBON

SONIC BOSCH | MOUNTAIN

black matt  
846-06141

S: M-XL:  
625 Wh / 750 Wh

Rear Front  
27,5 29



dark mustard



**Drive Unit** Bosch Performance Line CX (Smart System) 25/85 Nm **Charger** Bosch 4A **Display** Bosch System Controller Bosch Mini Remote  
**Frame** carbon fibre monocoque, 1.8 Steerer ready, internal cable routing thru axle **Framesize** S/M/L/XL **Fork** RockShox 35 Gold RL, 1.8 Steerer  
150 mm **Shock** RockShox Deluxe Select+ RL 150 mm **Gearshift** SHIMANO Deore XT RD-M8100 shadow+ **Gear** derailleur gear / 12-speed  
**Crankset** e\*thirteen 160 mm **Cassette** SHIMANO Deore 12-speed, 10-51T **Brakes** TRP Trail Evo hydraulic disc R203-C01 **Handlebar** Sport-SL CCS  
**Stem** MTB-SLS, CCS Slot Mount ready **Seatpost** LIMOTEC Alpha 1, 34,9 / S 100 mm, M 125 mm, L 150 mm, XL 150 mm **Saddle** prologo Proxim 400  
**Wheelset** SHIMANO WH-MT620, tubeless ready **Tires** SCHWALBE Magic Mary Evo Super Trail TLE / Big Betty Evo Super Trail TLE Addix Soft  
62-622 / 65-584 **Pedal** ZECURE MTB **Front light** MonkeyLink Connect (Lighting not included) **Rear light** FUXON Twinlight





## SONIC EVO AM 2 CARBON

metallic orange  
846-05841

S: M-XL:

625 Wh / 750 Wh

Rear

Front



pro blue



**BOSCH**

**Drive Unit** Bosch Performance Line CX (Smart System) 25/85 Nm **Charger** Bosch 4A **Display** Bosch System Controller Bosch Mini Remote  
**Frame** carbon fibre monocoque, 1.8 Steerer ready, internal cable routing thru axle **Framesize** S/M/L/XL **Fork** BULLS Zeron 35 Air LOR, 1.8 Steerer, Boost 150 mm **Shock** SR SUNTOUR Edge Plus 2CR 150 mm **Gearshift** SHIMANO Deore RD-M5100 shadow+ **Gear** derailleur gear / 11-speed **Crankset** BULLS 160 mm **Cassette** SHIMANO Deore 11-speed, 11-51T **Brakes** TRP Slate Evo hydraulic disc TR203-45 CL **Handlebar** Sport-SL CCS **Stem** MTB-SLS, CCS Slot Mount ready **Seatpost** LIMOTEC Alpha 1, 34,9 / S 100 mm, M 125 mm, L 150 mm, XL 150 mm **Saddle** prologo Proxim 400 **Rims** RODI Tryp 30, tubeless ready **Tires** SCHWALBE Magic Mary Evo Super Trail TLE / Big Betty Evo Super Trail TLE Addix Soft 62-622 / 65-584 **Pedal** ZECURE MTB **Front light** MonkeyLink Connect (Lighting not included) **Rear light** FUXON Twinlight

## SONIC EVO AM 1

dark petrol  
846-05141

S-XXL: M-XXL:

625 Wh / 750 Wh

Rear

Front

27,5

29



light emerald



light grey



**Drive Unit** Bosch Performance Line CX (Smart System) 25/85 Nm **Charger** Bosch 4A **Display** Bosch LED Remote **Frame** 6061 aluminium, hydroforming, 1.8 Steerer ready, internal cable routing, thru axle **Framesize** S/M/L/XL/XXL **Fork** BULLS Lytro 34 Air LOR, 1.8 Steerer, Boost 140 mm **Shock** SR SUNTOUR Edge Plus R 150 mm **Gearshift** SHIMANO Deore RD-M5120 shadow+ **Gear** derailleur gear / 10-speed **Crankset** BULLS 160 mm **Cassette** SHIMANO Deore 10-speed, 11-46T **Brakes** TRP Slate Evo hydraulic disc TR203-45 CL **Handlebar** Sport-SL CCS **Stem** MTB-SLS, CCS Slot Mount ready **Seatpost** LIMOTEC Alpha 1, 34,9 / S 100 mm, M 125 mm, L 150 mm, XL 150 mm **Saddle** prologo Proxim 400 **Rims** RODI Tryp 30, tubeless ready **Tires** SCHWALBE Magic Mary Perf. Line, TLR, Addix Soft / Big Betty Performance Line, TLR Speed Grip 62-622 / 65-584 **Pedal** ZECURE MTB **Front light** MonkeyLink Connect (Lighting not included) **Rear light** FUXON Twinlight



# SONIC EVO TR-i CARBON

light emerald  
846-04541

S: M-XL:

625 Wh / 750 Wh



**BOSCH**

**Drive Unit** Bosch Performance Line CX (Smart System) 25/85 Nm **Charger** Bosch 4A **Display** Bosch System Controller Bosch Mini Remote  
**Frame** carbon fibre monocoque front triangle, 1.8 Steerer ready, internal cable routing, thru axle **Framesize** S/M/L/XL **Fork** RockShox 35 Gold  
RL, 1.8 tapered 130 mm **Shock** RockShox Deluxe Select+ RL 120 mm **Gearshift** SRAM GX Eagle AXS **Gear** derailleur gear / 12-speed  
**Crankset** e\*thirteen 160 mm **Cassette** SRAM XG-1275 12-speed Eagle 10-52T **Brakes** TRP C2.3 hydraulic disc TR203-45 CL **Handlebar** BULLS  
Enduro carbon **Stem** MTB-SLS, CCS Slot Mount ready **Seatpost** LIMOTEC Alpha 1, 34,9 / S 100 mm, M 125 mm, L 150 mm, XL 150 mm  
**Saddle** prologo Proxim 400 wide **Wheelset** MAVIC Crossmax carbon XL S **Tires** SCHWALBE Nobby Nic Performance, Folding 62-622  
**Pedal** ZECURE MTB **Front light** MonkeyLink Connect (Lighting not included) **Rear light** FUXON Twinlight

# SONIC EVO TR 2 CARBON

SONIC BOSCH | MOUNTAIN

nano grey  
846-03741

S: M-XL:  
625 Wh / 750 Wh



**Drive Unit** Bosch Performance Line CX (Smart System) 25/85 Nm **Charger** Bosch 4A **Display** Bosch System Controller Bosch Mini Remote  
**Frame** carbon fibre monocoque front triangle, 1.8 Steerer ready, internal cable routing, thru axle **Framesize** S/M/L/XL **Fork** BULLS Zeron  
35 Air LOR, 1.8 Steerer, Boost 120 mm **Shock** SR SUNTOUR Edge Plus 2CR 120 mm **Gearshift** SHIMANO Deore RD-M5100 shadow+  
**Gear** derailleur gear / 11-speed **Crankset** BULLS 160 mm **Cassette** SHIMANO Deore 11-speed, 11-51T **Brakes** TRP Slate Evo hydraulic disc  
TR203-45 CL **Handlebar** Sport-SL CCS **Stem** MTBi-Sport, CCS Slot Mount ready **Seatpost** LIMOTEC Alpha 1, 34,9 / S 100 mm, M 125 mm, L 150 mm,  
XL 150 mm **Saddle** prologo Proxim 400 wide **Rims** RODI Tryp 30, tubeless ready **Tires** SCHWALBENobby Nic Performance, Folding 62-622  
**Pedal** ZECURE MTB **Front light** MonkeyLink Connect (Lighting not included) **Rear light** FUXON Twinlight



# SONIC EVO TR 1

pro blue  
846-02541

S-XXL: M-XXL:

625 Wh / 750 Wh



light grey



**Drive Unit** Bosch Performance Line CX (Smart System) 25/85 Nm **Charger** Bosch 4A **Display** Bosch LED Remote **Frame** 6061 aluminium, hydroforming, 1.8 Steerer ready, internal cable routing, thru axle **Framesize** S/M/L/XL/XXL **Fork** BULLS Lytro 34 Air LOR, 1.8 Steerer, Boost 120 mm **Shock** SR SUNTOUR Edge Plus R 120 mm **Gearshift** SHIMANO Deore RD-M5120 shadow+ **Gear** derailleur gear / 10-speed **Crankset** BULLS 160 mm **Cassette** SHIMANO Deore 10-speed, 11-46T **Brakes** TRP Slate Evo hydraulic disc TR203-45 CL **Handlebar** Sport-SL CCS **Stem** MTBi-Sport, CCS Slot Mount ready **Seatpost** LIMOTEC Alpha 1, 34,9 / S 100 mm, M 125 mm, L 150 mm, XL 150 mm **Saddle** prologo Proxim 400 wide **Rims** RODI Tryp 30, tubeless ready **Tires** SCHWALBE Smart Sam K-Guard 57-622 **Pedal** ZECURE MTB **Front light** MonkeyLink Connect (Lighting not included) **Rear light** FUXON Twinlight

# SONIC EVO 1

dark mustard  
846-01441

S-XXL: M-XXL:  
625 Wh / 750 Wh



SONIC BOSCH | MOUNTAIN



black matt



**Drive Unit** Bosch Performance Line CX (Smart System) 25/85 Nm **Charger** Bosch 4A **Display** Bosch LED Remote **Frame** 6061 aluminium, hydroforming, 1.8 Steerer ready, internal cable routing, thru axle **Framesize** S/M/L/XL/XXL **Fork** BULLS Lytro 34 Air LOR, Boost 120 mm **Gearshift** SHIMANO Deore RD-M5120 shadow+ **Gear** derailleur gear / 10-speed **Crankset** BULLS 160 mm **Cassette** SHIMANO Deore 10-speed, 11-46T **Brakes** TRP Slate Evo hydraulic disc 203 mm | 203 mm **Handlebar** Sport-SL CCS **Stem** MTBi-Sport, CCS Slot Mount ready **Seatpost** LIMOTEC Alpha 1, 34,9 / S 100 mm, M 125 mm, L 150 mm, XL 150 mm **Saddle** prologo Proxim 400 wide **Rims** RODI Tryp 30, tubeless ready **Tires** SCHWALBE Smart Sam K-Guard 65-622 **Pedal** ZECURE MTB **Front light** MonkeyLink Connect (Lighting not included) **Rear light** FUXON Twinlight





## SONIC EVA TR 1

deep berry  
846-03041

S-L: M-L:

625 Wh / 750 Wh

29



metallic off-white



**Drive Unit** Bosch Performance Line CX (Smart System) 25/85 Nm **Charger** Bosch 4A **Display** Bosch LED Remote **Frame** 6061 aluminium, hydroforming, 1.8 Steerer ready, internal cable routing, thru axle **Framesize** S/M/L **Fork** BULLS Lytro 34 Air LOR, 1.8 Steerer, Boost 120 mm **Shock** SR SUNTOUR Edge Plus R 120 mm **Gearshift** SHIMANO Deore RD-M5120 shadow+ **Gear** derailleur gear / 10-speed **Crankset** BULLS 160 mm **Cassette** SHIMANO Deore 10-speed, 11-46T **Brakes** TRP Slate Evo hydraulic disc TR203-45 CL **Handlebar** Sport-SL CCS **Stem** MTBi-Sport, CCS Slot Mount ready **Seatpost** LIMOTEC Alpha 1, 34,9 / S 100 mm, M 125 mm, L 150 mm, XL 150 mm **Saddle** prologo Proxim 400 wide **Rims** RODI Tryp 30, tubeless ready **Tires** SCHWALBE Smart Sam K-Guard 57-622 **Pedal** ZECURE MTB **Front light** MonkeyLink Connect (Lighting not included) **Rear light** FUXON Twinlight



SONIC BOSCH | MOUNTAIN

## SONIC EVA 1

ice blue  
846-01739

S-L: M-L:

625 Wh / 750 Wh



**Drive Unit** Bosch Performance Line CX (Smart System) 25/85 Nm **Charger** Bosch 4A **Display** Bosch LED Remote **Frame** 6061 aluminium, hydroforming, 1.8 Steerer ready, internal cable routing, thru axle **Framesize** S/M/L **Fork** BULLS Lytro 34 Air LOR, Boost 120 mm **Gearshift** SHIMANO Deore RD-M5120 shadow+ **Gear** derailleur gear / 10-speed **Crankset** BULLS 160 mm **Cassette** SHIMANO Deore 10-speed, 11-46T **Brakes** TRP Slate Evo hydraulic disc TR203-45 CL **Handlebar** Sport-SL **Stem** MTBi-Sport, CCS Slot Mount ready **Seatpost** LIMOTEC Alpha 1, 34,9 / S 100 mm, M 125 mm, L 150 mm, XL 150 mm **Saddle** prologo Proxim 400 wide **Rims** RODI Tryp 30, tubeless ready **Tires** SCHWALBE Smart Sam K-Guard 65-622 **Pedal** ZECURE MTB **Front light** MonkeyLink Connect (Lighting not included) **Rear light** FUXON Twinlight





S  
O  
N  
I  
C



# SONIC EVO EN-SL DAYTONA

## SONIC SHIMANO

### Leistung und Leichtigkeit ohne Kompromisse

Edelste Ausstattung trifft beim SONIC EVO EN-SL DAYTONA auf maximalen Leichtbau – ohne dabei die Performance im Gelände zu beeinträchtigen. Integriert in das innovative SONIC E-Power Carbon-Chassis spielt der SHIMANO EP8 Motor seine Stärke aus. Gespeist wird der kompakte und leistungsstarke Antrieb vom clever integrierten Akku mit satten 725 Wattstunden Kapazität und innovativem Carbon-Gehäuse. Damit passt sich die Batterie perfekt ins Unterrohr ein und ist ohne zusätzliche Abdeckung perfekt geschützt. Auch der Rest der Ausstattung ist von der elektronischen SRAM XX1 Eagle AXS 12-Gang-Schaltung, dem RockShox Reverb AXS Dropper Post und Intend-Fahrwerk mit 160 mm Federweg ausschließlich Extraklasse. Die Kombination aus Carbon-Chassis und hochwertigster Ausstattung machen das Daytona zu einem der leichtesten und leistungsstärksten Enduro-E-MTBs auf dem Markt.

### Uncompromising performance and lightness

The SONIC EVO EN-SL DAYTONA is where the finest features meet maximum lightweight construction – without compromising on off-road performance. The Shimano EP8 engine integrated into the innovative Sonic E-Power carbon chassis displays its strength. The compact and powerful drive is powered by the cleverly integrated battery with a full 725 watt-hours of capacity and an innovative carbon housing. The battery fits perfectly into the down tube and is perfectly protected without additional cover. From the electronic SRAM XX1 Eagle AXS 12-speed shifter, the RockShox Reverb AXS dropper post and the Intend suspension with 160 mm of travel, the rest of the equipment is exclusively top-class. The combination of carbon chassis and the highest-quality equipment make the Daytona one of the lightest-weight, most high-performance enduro eMTBs on the market.

# SONIC EVO EN-SL DAYTONA

SONIC SHIMANO | MOUNTAIN

monza grey, UD carbon  
847-10940

750 Wh

29



Model 2022 checked



**SHIMANO**  
STEPS


**Drive Unit** SHIMANO Steps EP801 25/85 Nm **Charger** FIT 4,5A **Display** SHIMANO Steps SC-EM8000 **Frame** carbon fibre monocoque, 1.8 Steerer ready, internal cable routing thru axle **Framesize** S/M/L/XL **Fork** Intend Edge 160 mm **Shock** Intend Hover Gamechanger 150 mm **Gearshift** SRAM XX1 Eagle AXS **Gear** derailleur gear, 12-speed **Crankset** e\*thirteen carbon 160 mm **Cassette** SRAM XG-1299 12-speed Eagle 10-52T **Brakes** TRP DH-R Evo hydraulic disc 220 mm / 6-Bolt | 203 mm / 6-Bolt **Handlebar** BULLS Enduro carbon **Stem** MTB-SLS, CCS Slot Mount ready **Seatpost** RockShox Reverb AXS 34,9 / S 125 mm, M 150 mm, L 150 mm, XL 170 mm **Saddle** prologo Proxim W850 carbon **Wheelset** e\*thirteen Race carbon Enduro, tubeless ready **Tires** SCHWALBE Magic Mary Evo Super Trail TLE 62-622 **Pedal** ZECURE MTB **Front light** MonkeyLink Connect **Rear light** MonkeyLink Recharge (Lighting not included)



# SONIC EVO EN-SL 2 CARBON

light grey  
847-10540

750 Wh



Model 2022 checked



**SHIMANO**  
STOPS

**Drive Unit** SHIMANO Steps EP801 25/85 Nm **Charger** FIT 4,5A **Display** SHIMANO Steps SC-EM8000 **Frame** carbon fibre monocoque, 1,8 Steerer ready, internal cable routing thru axle **Framesize** S/M/L/XL **Fork** RockShox Lyrik Ultimate RC2, 1,8 Steerer 160 mm **Shock** RockShox Super Deluxe Select+ RT 150 mm **Gearshift** SHIMANO Deore XT RD-M8150 shadow+ **Gear** derailleur gear / 12-speed **Crankset** e\*thirteen 160 mm **Cassette** SHIMANO SLX 12-speed 10-51T **Brakes** SHIMANO Deore XT BR-M8000 hydraulic disc 220 mm / Center Lock | 203 mm / Center Lock **Handlebar** BULLS Enduro carbon **Stem** MTB-SLS, CCS Slot Mount ready **Seatpost** eightpins Dropper Post **Saddle** prologo Proxim 450 Sport **Wheelset** MAVIC E-Deemax **Tires** SCHWALBE Magic Mary Evo Super Trail TLE / Big Betty Evo Super Trail TLE Addix Soft 62-622 **Pedal** ZECURE MTB **Front light** MonkeyLink Connect **Rear light** MonkeyLink Recharge (Lighting not included)

# SONIC EVO EN-SL 1 CARBON

SONIC SHIMANO | MOUNTAIN

metallic orange  
847-10140

750 Wh

29



SHIMANO  
STEPS

**Drive Unit** SHIMANO Steps EP801 25/85 Nm **Charger** FIT 4,5A **Display** SHIMANO Steps SC-EM8000 **Frame** carbon fibre monocoque, 1.8 Steerer ready, internal cable routing thru axle **Framesize** S/M/L/XL **Fork** RockShox Lyrik Select RC, 1.8 Steerer 160 mm **Shock** RockShox Super Deluxe Select+ RT 150 mm **Gearshift** SHIMANO Deore XT RD-M8150 shadow+ **Gear** derailleur gear / 11-speed **Crankset** e\*thirteen 160 mm **Cassette** SHIMANO Deore Linkglide 11-speed, 11-50T **Brakes** SHIMANO Deore hydraulic disc 220 mm / Center Lock | 203 mm / Center Lock **Handlebar** Sport-SL CCS **Stem** MTB-SLS, CCS Slot Mount ready **Seatpost** LIMOTEC Alpha 1, 34,9 / S 100 mm, M 125 mm, L 150 mm, XL 150 mm **Saddle** prologo Proxim 400 **Wheelset** MAVIC E-Deemax **Tires** SCHWALBE Magic Mary Evo Super Trail TLE / Big Betty Evo Super Trail TLE Addix Soft 62-622 **Pedal** ZECURE MTB **Front light** MonkeyLink Connect **Rear light** MonkeyLink Recharge (Lighting not included)







# SONIC EVO AM-SL 3

SONIC SHIMANO | MOUNTAIN

nano grey  
847-09340

750 Wh

29



SHIMANO  
STEPS

**Drive Unit** SHIMANO Steps EP801 25/85 Nm **Charger** FIT 4,5A **Display** SHIMANO Steps SC-EM8000 **Frame** carbon fibre monocoque, 1,8 Steerer ready, internal cable routing thru axle **Framesize** S/M/L/XL **Fork** RockShox Lyrik Select RC, 1,8 Steerer 140 mm **Shock** RockShox Deluxe Select+ RT140 mm **Gearshift** SHIMANO Deore XT RD-M8150 shadow+ **Gear** derailleur gear / 12-speed **Crankset** e\*thirteen 160 mm **Cassette** SHIMANO SLX 12-speed 10-51T **Brakes** SHIMANO BR-M8120 hydraulic disc 203 mm / Center Lock | 180 mm / Center Lock **Handlebar** BULLS Enduro carbon **Stem** MTB-SLS, CCS Slot Mount ready **Seatpost** eightpins Dropper Post **Saddle** prologo Proxim 450 Sport **Wheelset** MAVIC Crossmax carbon XLS **Tires** SCHWALBE Nobby Nic Evo Super Ground TLE 62-622 **Pedal** ZECURE MTB **Front light** MonkeyLink Connect **Rear light** MonkeyLink Recharge (Lighting not included)



# SONIC EVO AM-SL 2

pro blue  
847-08940

750 Wh

29



light grey



**SHIMANO**  
STEPS

**Drive Unit** SHIMANO Steps EP801 25/85 Nm **Charger** FIT 4,5A **Display** SHIMANO Steps SC-EM8000 **Frame** carbon fibre monocoque, 1,8 Steerer ready, internal cable routing thru axle **Framesize** S/M/L/XL **Fork** RockShox 35 Gold RL, 1,8 Steerer 140 mm **Shock** RockShox Deluxe Select+ RT 140 mm **Gearshift** SHIMANO Deore XT RD-M8150 shadow+ **Gear** derailleur gear / 11-speed **Crankset** e\*thirteen 160 mm **Cassette** SHIMANO Deore Linkglide 11-speed, 11-50T **Brakes** SHIMANO Deore hydraulic disc 203 mm / Center Lock | 180 mm / Center Lock **Handlebar** Sport-SL CCS **Stem** MTB-SLS, CCS Slot Mount ready **Seatpost** LIMOTEC Alpha 1, 34,9 / S 100 mm, M 125 mm, L 150 mm, XL 150 mm **Saddle** prologo Proxim 400 **Wheelset** MAVIC Crossride **Tires** SCHWALBE Nobby Nic Performance, Folding 62-622 **Pedal** ZECURE MTB **Front light** MonkeyLink Connect **Rear light** MonkeyLink Recharge (Lighting not included)

# SONIC EVO AM-SL 1

black shiny, black matt, gold  
847-08540

750 Wh

29

SONIC SHIMANO | MOUNTAIN



denim petrol



Model 2023 checked



SHIMANO  
STEPS

**Drive Unit** SHIMANO Steps EP600 25/85 Nm **Charger** FIT 4,5A **Display** SHIMANO SC-EN500 **Frame** carbon fibre monocoque, 1,8 Steerer ready, internal cable routing thru axle **Framesize** S/M/L/XL **Fork** BULLS Zeron 35 Air LOR, 1,8 Steerer, Boost 140 mm **Shock** SR SUNTOUR Edge Plus 2CR 140 mm **Gearshift** SHIMANO Deore RD-M5100 shadow+ **Gear** derailleur gear / 11-speed **Crankset** e\*thirteen 160 mm **Cassette** SHIMANO Deore 11-speed, 11-51T **Brakes** SHIMANO BR-MT420 hydraulic disc 203 mm / Center Lock | 180 mm / Center Lock **Handlebar** Sport-SL CCS **Stem** MTB-SLS, CCS Slot Mount ready **Seatpost** LIMOTEC Alpha 1, 34,9 / S 100 mm, M 125 mm, L 150 mm, XL 150 mm **Saddle** prologo Proxim 400 **Rims** RODI Tryp 30, tubeless ready **Tires** SCHWALBE Nobby Nic Performance, Folding 62-622 **Pedal** ZECURE MTB **Front light** MonkeyLink Connect **Rear light** MonkeyLink Recharge (Lighting not included)





# *COPPERHEAD EVO AM 3*

## *MOUNTAIN BOSCH*

### **All-Mountain-Power für jede Gelegenheit**

Von der Alpenüberquerung bis zur schnellen Trailrunde – das COPPERHEAD EVO AM 3 ist ein Sportgerät für jede Gelegenheit. Ausgestattet mit dem kraftvollen Bosch Performance Line CX Antrieb der neusten Generation und einem vollgefederten Fahrwerk mit 150 mm Federweg ist es bereit für echte Herausforderungen und vollen Fahrspaß im Gelände. Dabei unterstützt das Mixed-Wheel-Konzept mit 29-Zoll-Laufrad vorn für optimale Spurtreue und 27,5 Zoll hinten für maximale Wendigkeit und Agilität.

### **All-mountain power for every occasion**

From alpine crossing to quick trail ride – the COPPERHEAD EVO AM 3 is sports equipment for all occasions. Equipped with the powerful, latest-generation Bosch Performance Line CX drivetrain and a full-suspension chassis with 150 mm of fork travel, it is ready to confront genuine challenges and deliver full enjoyment in off-road cycling. The mixed-wheel concept offers a 29-inch front wheel for optimum tracking and 27.5 inches at the rear for maximum manoeuvrability and agility.

# COPPERHEAD EVO AM 3

BOSCH | MOUNTAIN

light grey  
835-62941

500 Wh 625 Wh 750 Wh

Rear

127,5

Front

29



**Drive Unit** Bosch Performance Line CX (Smart System) 25/85 Nm **Charger** Bosch 4A **Display** Bosch LED Remote **Frame** 6061 aluminium, hydroforming, internal cable routing, thru axle **Framesize** S/M/L/XL **Fork** BULLS Lytro 35 Supreme SL Air LOR, Boost 150 mm **Shock** RockShox Deluxe Select R 150 mm **Gearshift** SHIMANO Deore XT RD-M8100 shadow+ **Gear** derailleur gear / 12-speed **Crankset** e\*thirteen 165 mm **Cassette** SHIMANO Deore 12-speed, 10-51T **Brakes** SHIMANO Deore hydraulic disc 203 mm / Center Lock **Handlebar** BULLS Sport-SL double butted riserbar **Stem** MTB-i, CCS Slot Mount ready **Seatpost** LIMOTEC Alpha 1, 30,9 / S 100 mm, M 125 mm, L 125 mm, XL 150 mm **Saddle** SELLE ROYAL Vivo Ergo **Rims** RYDE Disc 30, tubeless ready **Tires** MAXXIS® Minion DHF AM, EN / MAXXIS® Minion DHR2 AM, EN 66-622/66-584 **Pedal** BULLS MTB **Front light** MonkeyLink Connect **Rear light** MonkeyLink Connect (Lighting not included)



# COPPERHEAD EVO AM 2

pro blue matt  
835-61741

500 Wh / 625 Wh / 750 Wh

Rear

Front



light emerald  
matt



Model 2023 checked



**Drive Unit** Bosch Performance Line CX (Smart System) 25/85 Nm **Charger** Bosch 4A **Display** Bosch LED Remote **Frame** 6061 aluminium, hydroforming, internal cable routing, thru axle **Framesize** S/M/L/XL **Fork** BULLS Lytro 35 Supreme SL Air LOR, Boost 150 mm **Shock** SR SUNTOUR Edge TR LOR8 150 mm **Gearshift** SHIMANO Deore RD-M5100 shadow+ **Gear** derailleur gear / 11-speed **Crankset** FSA 165 mm **Cassette** SHIMANO Deore 11-speed, 11-51T **Brakes** SHIMANO BR-MT420/410 hydraulic disc 203 mm / Center Lock | 203 mm / Center Lock **Handlebar** BULLS Sport-SL double butted riserbar **Stem** MTB-i, CCS Slot Mount ready **Seatpost** LIMOTEC Alpha 1, 30,9 / S 100 mm, M 125 mm, L 125 mm, XL 150 mm **Saddle** SELLE ROYAL Vivo Ergo **Rims** RYDE Disc 30, tubeless ready **Tires** SCHWALBE Nobby Nic Performance 65-622 / 65-584 **Pedal** BULLS MTB **Front light** MonkeyLink Connect **Rear light** MonkeyLink Connect (Lighting not included)

# COPPERHEAD EVO AM 1

metallic orange  
835-60941

500 Wh 625 Wh 750 Wh

Rear

27,5

Front

29

BOSCH | MOUNTAIN



black matt



**Drive Unit** Bosch Performance Line CX (Smart System) 25/85 Nm **Charger** Bosch 4A **Display** Bosch LED Remote **Frame** 6061 aluminium, hydroforming, internal cable routing, thru axle **Framesize** S/M/L/XL **Fork** BULLS Lytro 34 Air LOR, Boost 140 mm **Shock** SR SUNTOUR Edge TR LOR8 150 mm **Gearshift** SHIMANO Deore RD-M5120 shadow+ **Gear** derailleur gear / 10-speed **Crankset** FSA 165 mm **Cassette** SHIMANO Deore 10-speed, 11-46T **Brakes** SHIMANO BR-MT200 hydraulic disc 180 mm / Center Lock | 180 mm / Center Lock **Handlebar** BULLS Sport-SL double butted riserbar **Stem** MTB-SL, 3D forged, CCS Slot Mount ready **Seatpost** BULLS aluminium **Saddle** BULLS Sportive Ergo **Rims** RYDE Disc 30, tubeless ready **Tires** VEE TIRE Crown Gem 66-622/66-584 **Pedal** BULLS MTB **Front light** MonkeyLink Connect **Rear light** MonkeyLink Connect (Lighting not included)




# COPPERHEAD EVO 3

emerald green matt

27,5: 835-57741 | 29: 835-67444

500 Wh / 625 Wh / 750 Wh



black matt



**Drive Unit** Bosch Performance Line CX (Smart System) 25/85 Nm **Charger** Bosch 4A **Display** Bosch LED Remote **Frame** 6061 aluminium, hydroforming, internal cable routing, thru axle **Framesize** 27,5: Diamond S/M/L/XL, Wave S/M/L/XL; 29: Diamond M/L/XL/XXL **Fork** BULLS Lytro 34 Air LOR, Boost 120 mm **Gearshift** SHIMANO Deore RD-M6100 shadow+ **Gear** derailleur gear / 12-speed **Crankset** FSA 165 mm **Cassette** SHIMANO Deore 12-speed, 10-51T **Brakes** SHIMANO BR-MT420/410 hydraulic disc 203 mm / Center Lock | 180 mm / Center Lock **Handlebar** BULLS Sport-SL double butted riserbar **Stem** MTB-i, CCS Slot Mount ready **Seatpost** BULLS aluminium **Saddle** SELLE ROYAL Vivo Ergo **Rims** RYDE Disc 30, tubeless ready **Tires** SCHWALBE Wicked Will Performance folding 27,5: 65-584; 29: 65-622 **Pedal** BULLS MTB **Front light** MonkeyLink Connect **Rear light** MonkeyLink Connect (Lighting not included)





# COPPERHEAD EVO 2

light grey

27,5: 835-52241 | 29: 835-67044

500 Wh / 625 Wh / 750 Wh



summit lake  
blue matt



black matt



pro blue matt



Model 2023 checked



**Drive Unit** Bosch Performance Line CX (Smart System) 25/85 Nm **Charger** Bosch 4A **Display** Bosch LED Remote **Frame** 6061 aluminium, hydroforming, internal cable routing **Framesize** 27,5: Diamond S/M/L/XL, Trapeze S/M/L/XL, Wave S/M/L/XL; 29: Diamond M/L/XL/XXL **Fork** SR SUNTOUR XCR 32 Air LOR, Boost 120 mm **Gearshift** SHIMANO Deore RD-M5100 shadow+ **Gear** derailleur gear / 11-speed **Crankset** FSA 165 mm **Cassette** SHIMANO Deore 11-speed, 11-51T **Brakes** SHIMANO BR-MT200 hydraulic disc 180 mm / Center Lock | 180 mm / Center Lock **Handlebar** STYX Sport-SL double butted riserbar **Stem** MTB-SL, 3D forged, CCS Slot Mount ready **Seatpost** BULLS aluminium **Saddle** BULLS Sportive Ergo **Rims** RYDE Disc 30, tubeless ready **Tires** VEE TIRE Crown Gem 27,5: 66-584; 29: 66-622 **Pedal** BULLS MTB **Front light** MonkeyLink Connect **Rear light** MonkeyLink Connect (Lighting not included)

# COPPERHEAD EVO 1

light emerald matt  
27,5: 835-51441 | 29: 835-66544

500 Wh / 625 Wh / 750 Wh

27,5 29

BOSCH | MOUNTAIN



black matt



**Drive Unit** Bosch Performance Line CX (Smart System) 25/85 Nm **Charger** Bosch 4A **Display** Bosch LED Remote **Frame** 6061 aluminium, internal cable routing **Framesize** 27,5: S/M/L/XL; 29: M/L/XL/XXL **Fork** SR SUNTOUR XCM 32 LOR Boost 120 mm **Gearshift** SHIMANO Deore RD-M5120 shadow+ **Gear** derailleur gear / 10-speed **Crankset** FSA 165 mm **Cassette** SHIMANO Deore 10-speed, 11-46T **Brakes** TEKTRO HD-M280 hydraulic disc 180 mm / 6-Bolt | 180 mm / 6-Bolt **Handlebar** STYX Sport-SL double butted riserbar **Stem** MTB-S, CCS Slot Mount ready **Seatpost** BULLS aluminium **Saddle** BULLS Sportive Ergo **Rims** RYDE Disc 30, tubeless ready **Tires** SUPERO Edge Anti-Puncture 27,5: 66-584; 29: 66-622 **Pedal** BULLS MTB **Front light** MonkeyLink Connect **Rear light** MonkeyLink Connect (Lighting not included)



# LT EVO CX

nano grey

27,5: 835-50541 | 29: 835-65744

500 Wh / 625 Wh / 750 Wh



**Drive Unit** Bosch Performance Line CX (Smart System) 25/85 Nm **Charger** Bosch 4A **Display** Bosch LED Remote **Frame** 6061 aluminium, hydroforming, internal cable routing **Framesize** 27,5: S/M/L/XL; 29: M/L/XL/XXL **Fork** SR SUNTOUR XCM HLO 100 mm **Gearshift** SHIMANO Acera RD-M3020 **Gear** derailleur gear / 8-speed **Crankset** FSA 165 mm **Cassette** SHIMANO CS-HG400-8 11-40T **Brakes** TEKTRO HD-M275 hydraulic disc 180 mm / 6-Bolt | 180 mm / 6-Bolt **Handlebar** STYX Sport-SL double butted riserbar **Stem** MTB-S, CCS Slot Mount ready **Seatpost** BULLS aluminium **Saddle** BULLS Sportive Ergo **Rims** DDM-2 **Tires** STYX Ace of Pace 27,5: 57-584; 29: 57-622 **Pedal** BULLS MTB **Front light** MonkeyLink Connect **Rear light** MonkeyLink Connect (Lighting not included)

# LT CX

chrome red

27,5: 836-49841 | 29: 836-65444

545 Wh / 725 Wh

27,5

29

BOSCH | MOUNTAIN



grey matt



**Drive Unit** Bosch Performance Line CX (Smart System) 25/85 Nm **Charger** Bosch 4A **Display** Bosch LED Remote **Frame** 6061 aluminium, internal cable routing **Framesize** 27,5: S/M/L/XL; 29: M/L/XL/XXL **Fork** SR SUNTOUR XCM HLO 100 mm **Gearshift** SHIMANO Acera RD-M3020 **Gear** derailleur gear / 8-speed **Crankset** FSA 165 mm **Cassette** SHIMANO CS-HG400-8 11-40T **Brakes** TEKTRO HD-M275 hydraulic disc 180 mm / 6-Bolt | 180 mm / 6-Bolt **Handlebar** STYX Sport-SL double butted riserbar **Stem** MTB-S, CCS Slot Mount ready **Seatpost** BULLS aluminium **Saddle** BULLS Sportive Ergo **Rims** DDM-2 **Tires** STYX Ace of Pace 27,5: 57-584; 29: 57-622 **Pedal** BULLS MTB **Front light** MonkeyLink Connect **Rear light** MonkeyLink Connect (Lighting not included)





# LT PERFORMANCE

BOSCH | MOUNTAIN

SID blue

27,5: 836-49341 | 29: 836-64944

54S Wh / 72S Wh



light grey



**Drive Unit** Bosch Performance Line (Smart System) 25/75 Nm **Charger** Bosch 4A **Display** Bosch LED Remote **Frame** 6061 aluminium, internal cable routing **Framesize** 27,5: S/M/L/XL; 29: S/M/L/XL **Fork** SR SUNTOUR XCE-28 100 mm **Gearshift** SHIMANO Acera RD-M3020 **Gear** derailleur gear / 8-speed **Crankset** FSA 165 mm **Cassette** SHIMANO CS-HG400-8 11-40T **Brakes** TEKTRO HD-M275 hydraulic disc 180 mm / 6-Bolt | 160 mm 6-Bolt **Handlebar** STYX Sport-SL double butted riserbar **Stem** MTB-S, CCS Slot Mount ready **Seatpost** BULLS aluminium **Saddle** BULLS Sportive Ergo **Rims** DDM-2 **Tires** STYX Ace of Pace 27,5: 57-584; 29: 57-622 **Pedal** BULLS MTB **Front light** MonkeyLink Connect **Rear light** MonkeyLink Connect (Lighting not included)





# AMINGA EVA TR 3

*WOMAN BOSCH*

## Geometrie und Ausstattung in Harmonie

Speziell entwickelt für sportliche E-Mountainbikerinnen bietet das AMINGA EVA TR 3 beste Voraussetzungen für maximalen Fahrspaß im Gelände. Angepasst an die weibliche Anatomie liefert die BULLS Female Geometry die Basis für optimale Ergonomie. Gemeinsam mit den ebenfalls angepassten Komponenten, dem kraftvollen Bosch Performance Line CX Antrieb, maximaler Akkukapazität und einer Topausstattung vom vollgedehnten Fahrwerk, über die versenkbare Sattelstütze bis zur hochwertigen Shimano 12-Gang-Schaltung stehen Flow und Fahrspaß im Gelände nichts mehr im Wege.

## Geometry and equipment in harmony

Specially developed for athletic eMTBers, the AMINGA EVA TR 3 offers the best conditions for maximum off-road cycling enjoyment. Adapted to the female anatomy, the BULLS Female Geometry provides the basis for optimal ergonomics. Together with other adapted components, the powerful Bosch Performance Line CX drivetrain, maximum battery capacity and top features from the full-suspension chassis to the retractable seat post and the high-quality Shimano 12-speed shifter, nothing can stand in the way of the flow and cycling enjoyment on off-road terrain.

# AMINGA EVA TR 3

WOMAN BOSCH | MOUNTAIN

black matt  
835-64141

500 Wh / 625 Wh / 750 Wh

127,5



**Drive Unit** Bosch Performance Line CX (Smart System) 25/85 Nm **Charger** Bosch 4A **Display** Bosch LED Remote **Frame** 6061 aluminium, hydroforming, internal cable routing, thru axle **Framesize** S/M/L **Fork** BULLS Lytro 35 Supreme SL Air LOR, Boost 120 mm **Shock** RockShox Deluxe Select R 120 mm **Gearshift** SHIMANO Deore XT RD-M8100 shadow+ **Gear** derailleur gear / 12-speed **Crankset** e\*thirteen 165 mm **Cassette** SHIMANO Deore 12-speed, 10-51T **Brakes** SHIMANO BR-MT420/410 hydraulic disc 203 mm / Center Lock | 180 mm / Center Lock **Handlebar** BULLS Sport-SL double butted riserbar **Stem** MTB-i, CCS Slot Mount ready **Seatpost** LIMOTEC Alpha 1, 30,9 / S 75 mm, M 100 mm, L 125 mm **Saddle** SELLE ROYAL Vivo Ergo **Rims** RYDE Disc 30, tubeless ready **Tires** SCHWALBE Wicked Will Performance folding 65-584 **Pedal** BULLS MTB **Front light** MonkeyLink Connect **Rear light** MonkeyLink Connect (Lighting not included)



# AMINGA EVA TR 2

deep berry matt  
835-63741

500 Wh / 625 Wh

27,5



**Drive Unit** Bosch Performance Line CX (Smart System) 25/85 Nm **Charger** Bosch 4A **Display** Bosch LED Remote **Frame** 6061 aluminium, hydroforming, internal cable routing, thru axle **Framesize** S/M/L **Fork** BULLS Lytro 35 Supreme SL Air LOR, Boost 120 mm **Shock** RockShox Deluxe Select R 120 mm **Gearshift** SHIMANO Deore XT RD-M8100 shadow+ **Gear** derailleur gear / 12-speed **Crankset** e\*thirteen 165 mm **Cassette** SHIMANO Deore 12-speed, 10-51T **Brakes** SHIMANO BR-MT420/410 hydraulic disc 203 mm / Center Lock | 180 mm / Center Lock **Handlebar** BULLS Sport-SL double butted riserbar **Stem** MTB-i, CCS Slot Mount ready **Seatpost** LIMOTEC Alpha 1, 30,9 / S 75 mm, M 100 mm, L 125 mm **Saddle** SELLE ROYAL Vivo Ergo **Rims** RYDE Disc 30, tubeless ready **Tires** SCHWALBE Wicked Will Performance folding 65-584 **Pedal** BULLS MTB **Front light** MonkeyLink Connect **Rear light** MonkeyLink Connect (Lighting not included)

# AMINGA EVA TR 1

fuchsia purple matt  
835-63341

500 Wh / 625 Wh

127,5

WOMAN BOSCH | MOUNTAIN



sage



**Drive Unit** Bosch Performance Line CX (Smart System) 25/85 Nm **Charger** Bosch Standard Ladegerät 4A **Display** Bosch LED Remote  
**Frame** 6061 aluminium, hydroforming, internal cable routing, thru axle **Framesize** S/M/L **Fork** BULLS Lytro 35 Supreme SL Air LOR, Boost 120 mm **Shock** SR SUNTOUR Edge TR LOR8 120 mm **Gearshift** SHIMANO Deore RD-M5100 shadow+ **Gear** derailleur gear / 11-speed  
**Crankset** FSA 165 mm **Cassette** SHIMANO Deore 11-speed, 11-51T **Brakes** SHIMANO BR-MT420/410 hydraulic disc 203 mm / Center Lock | 180 mm / Center Lock **Handlebar** BULLS Sport-SL double butted riserbar **Stem** MTB-i, CCS Slot Mount ready **Seatpost** LIMOTEC Alpha 1, 30,9 / S 75 mm, M 100 mm, L 125 mm **Saddle** SELLE ROYAL Vivo Ergo **Rims** RYDE Disc 30, tubeless ready **Tires** SCHWALBE Wicked Will Performance folding 65-584 **Pedal** BULLS MTB **Front light** MonkeyLink Connect **Rear light** MonkeyLink Connect (Lighting not included)





# AMINGA EVA 4

emerald green matt  
835-59037

500 Wh / 625 Wh / 750 Wh

127,5

WOMAN BOSCH | MOUNTAIN



black matt



**Drive Unit** Bosch Performance Line CX (Smart System) 25/85 Nm **Charger** Bosch 4A **Display** Bosch LED Remote **Frame** 6061 aluminium, hydroforming, internal cable routing, thru axle **Framesize** XS/S/M/L **Fork** BULLS Lytro 34 Air LOR, Boost 120 mm **Gearshift** SHIMANO Deore RD-M6100 shadow+ **Gear** derailleur gear / 12-speed **Crankset** FSA 165 mm **Cassette** SHIMANO Deore 12-speed, 10-51T **Brakes** SHIMANO BR-MT420/410 hydraulic disc 203 mm / Center Lock | 180 mm / Center Lock **Handlebar** BULLS Sport-SL double butted riserbar **Stem** MTB-i, CCS Slot Mount ready **Seatpost** BULLS aluminium **Saddle** SELLE ROYAL Vivo Ergo **Rims** RYDE Disc 30, tubeless ready **Tires** SCHWALBE Wicked Will Performance folding 65-584 **Pedal** BULLS MTB **Front light** MonkeyLink Connect **Rear light** MonkeyLink Connect (Lighting not included)



# AMINGA EVA 3

black matt  
835-58537

500 Wh / 625 Wh



**Drive Unit** Bosch Performance Line CX (Smart System) 25/85 Nm **Charger** Bosch 4A **Display** Bosch LED Remote **Frame** 6061 aluminium, hydroforming, internal cable routing, thru axle **Framesize** XS/S/M/L **Fork** BULLS Lytro 34 Air LOR, Boost 120 mm **Gearshift** SHIMANO Deore RD-M6100 shadow+ **Gear** derailleur gear / 12-speed **Crankset** FSA 165 mm **Cassette** SHIMANO Deore 12-speed, 10-51T **Brakes** SHIMANO BR-MT420/410 hydraulic disc 203 mm / Center Lock | 180 mm / Center Lock **Handlebar** BULLS Sport-SL double butted riserbar **Stem** MTB-i, CCS Slot Mount ready **Seatpost** BULLS aluminium **Saddle** SELLE ROYAL Vivo Ergo **Rims** RYDE Disc 30, tubeless ready **Tires** SCHWALBE Wicked Will Performance folding 65-584 **Pedal** BULLS MTB **Front light** MonkeyLink Connect **Rear light** MonkeyLink Connect (Lighting not included)



# AMINGA EVA 2

deep berry matt  
835-53737

500 Wh / 625 Wh

127,5

WOMAN BOSCH | MOUNTAIN



grey matt



white



**Drive Unit** Bosch Performance Line CX (Smart System) 25/85 Nm **Charger** Bosch 4A **Display** Bosch LED Remote **Frame** 6061 aluminium, hydroforming, internal cable routing **Framesize** Diamond XS/S/M/L, Trapeze XS/S/M/L, Wave XS/S/M/L **Fork** SR SUNTOUR XCR 32 Air LOR, Boost 120 mm **Gearshift** SHIMANO Deore RD-M5100 shadow+ **Gear** derailleur gear / 11-speed **Crankset** FSA 165 mm **Cassette** SHIMANO Deore 11-speed, 11-51T **Brakes** SHIMANO BR-MT200 hydraulic disc 180 mm / Center Lock | 180 mm / Center Lock **Handlebar** STYX Sport-SL double butted riserbar **Stem** MTB-SL, 3D forged, CCS Slot Mount ready **Seatpost** BULLS aluminium **Saddle** BULLS Sportive Ergo **Rims** RYDE Disc 30, tubeless ready **Tires** VEE TIRE Crown Gem 66-584 **Pedal** BULLS MTB **Front light** MonkeyLink Connect **Rear light** MonkeyLink Connect (Lighting not included)



## AMINGA EVA 1

fuchsia purple matt  
835-51937

500 Wh / 625 Wh

27,5



dark petrol  
matt



sage



Model 2023 checked



**Drive Unit** Bosch Performance Line CX (Smart System) 25/85 Nm **Charger** Bosch 4A **Display** Bosch LED Remote **Frame** 6061 aluminium, hydroforming, internal cable routing **Framesize** XS/S/M/L **Fork** SR SUNTOUR XCM 32 LOR 120 mm **Gearshift** SHIMANO Deore RD-M5120 shadow+ **Gear** derailleur gear / 10-speed **Crankset** FSA 165 mm **Cassette** SHIMANO Deore 10-speed, 11-46T **Brakes** TEKTRO HD-M276 hydraulic disc 180 mm / 6-Bolt | 180 mm / 6-Bolt **Handlebar** STYX Sport-SL double butted riserbar **Stem** MTB-S, CCS Slot Mount ready **Seatpost** BULLS aluminium **Saddle** BULLS Sportive Ergo **Rims** RYDE Disc 30, tubeless ready **Tires** SUPERO Edge Anti-Puncture 66-584 **Pedal** BULLS MTB **Front light** MonkeyLink Connect **Rear light** MonkeyLink Connect (Lighting not included)

## AMINGA CX

nano grey matt  
834-50137


545 Wh / 725 Wh

27,5



**Drive Unit** Bosch Performance Line CX (Smart System) 25/85 Nm **Charger** Bosch 4A **Display** Bosch LED Remote **Frame** 6061 aluminium, internal cable routing **Framesize** XS/S/M/L **Fork** SR SUNTOUR XCM HLO 100 mm **Gearshift** SHIMANO Alivio RD-M3100 shadow **Gear** derailleur gear / 9-speed **Crankset** FSA 165 mm **Cassette** SHIMANO CS-HG200-9, 11-36T **Brakes** TEKTRO HD-M276 hydraulic disc 180 mm / 6-Bolt | 180 mm / 6-Bolt **Handlebar** STYX Sport-SL double butted riserbar **Stem** MTB-S, CCS Slot Mount ready **Seatpost** BULLS aluminium **Saddle** BULLS Sportive Ergo **Rims** DDM-2 **Tires** STYX Ace of Pace 57-584 **Pedal** BULLS MTB **Front light** MonkeyLink Connect **Rear light** MonkeyLink Connect (Lighting not included)





# *E-STREAM EVO AM 6*

## *MOUNTAIN FIT*

### **Cape Epic erprobt: Das Kamera-E-Bike des BULLS Media Teams**

Das E-STREAM EVO AM 6 hat seinen Härtestest als Kamera-E-Bike beim legendären Absa Cape Epic in Südafrika mit Bravour bestanden. Über die knallharten Etappen des härtesten MTB-Marathonrennens der Welt berichtete das BULLS Media Team im Sattel des E-STREAM EVO AM 6 live aus dem Renngeschehen. Am Hinterrad der Weltelite entstand dabei eine nahezu einzigartige Berichterstattung. Neben dem kraftvollen BROSE-Antrieb und der großen Batteriekapazität des UltraCore-Akkus war besonders das herausragende Fox-Fahrwerk ein Garant, um auch in der Abfahrt hautnah an den Führenden dranbleiben zu können. „Nur so sind wir in der Lage, die Bilder zu liefern, die den Einsatz des BULLS Media Teams so außergewöhnlich machen“, sagte Kamera-Fahrer und Ex-Cape-Epic-Sieger Stefan Sahn.

### **Cape Epic-approved: The BULLS Media Team's camera eBike**

As a camera eBike at the legendary Absa Cape Epic in South Africa, the E-STREAM EVO AM 6 passed its endurance test with flying colours. The BULLS Media Team reported live from the tough stages of the world's hardest MTB marathon race – from the saddle of the E-STREAM EVO AM 6. Nearly unique coverage was provided from the rear wheel of the world's elite cyclists. Along with the powerful Brose drivetrain and the large capacity of the UltraCore battery, the outstanding Fox suspension guaranteed that the Media Team would stay close to the leaders on the downhill. In the words of the camera rider and former Cape Epic winner Stefan Sahn: 'This is the only way we can deliver the kind of film footage that make the performance of the BULLS Media Team so extraordinary.'

# E-STREAM EVO AM 6

FIT | MOUNTAIN

black matt, pro blue matt  
846-33441

555 Wh / 740 Wh / 925 Wh

29



**Drive Unit** BROSE FIT S-Mag PRO 25/90 Nm **Charger** FIT 4A **Display** FIT Remote LCD **Frame** 6061 aluminium, hydroforming, 1.8 Steerer ready, internal cable routing, thru axle **Framesize** S/M/L/XL **Fork** FOX Float 38 Factory-Series, 3 pos-adj 150 mm **Shock** FOX Float X Factory-Series, 3-pos 150 mm **Gearshift** SRAM XX1 Eagle AXS **Gear** derailleur gear / 12-speed **Crankset** FSA 165 mm **Cassette** SRAM XG-1295 12-speed Eagle 10-52T **Brakes** SHIMANO BR-M8120 hydraulic disc 220 mm / Center Lock | 203 mm / Center Lock **Handlebar** BULLS Enduro carbon **Stem** MTBi-Sport, CCS Slot Mount ready **Seatpost** RockShox Reverb AXS 34,9 / S 125 mm, M 125 mm, L 150 mm, XL 150 mm **Saddle** ERGON SM10 E-Mountain **Wheelset** MAVIC E-Deemax S **Tires** MAXXIS Minion DHF EXO TR 66-622 / MAXXIS Minion DHR2 EXO TR 66-622 **Pedal** ZECURE MTB **Front light** MonkeyLink Connect **Rear light** MonkeyLink Recharge (Lighting not included)







# E-STREAM EVO AM 5

black matt, light emerald matt  
846-33041

555 Wh / 740 Wh / 925 Wh

◀ 29 ▶

FIT | MOUNTAIN



black matt,  
long beach blue




**Drive Unit** BROSE FIT S-Mag PRO 25/90 Nm **Charger** FIT 4A **Display** FIT Remote LCD **Frame** 6061 aluminium, hydroforming, 1.8 Steerer ready, internal cable routing, thru axle **Framesize** S/M/L/XL **Fork** FOX Float 38 Factory-Series, 3 pos-adj 150 mm **Shock** FOX Float X Performance-Series, 2-pos 150 mm **Gearshift** SHIMANO Deore XT RD-M8100 shadow+ **Gear** derailleur gear / 12-speed **Crankset** FSA 165 mm **Cassette** SHIMANO Deore XT 12-speed 10-51T **Brakes** SHIMANO BR-M8120 hydraulic disc 220 mm / Center Lock | 203 mm / Center Lock **Handlebar** BULLS Enduro carbon **Stem** MTBi-Sport, CCS Slot Mount ready **Seatpost** LIMOTEC E4 elektronische Dropper Post with wireless Remote, S 125 mm, M 150 mm, L 150 mm, XL 150 mm **Saddle** ERGON SM10 E-Mountain **Wheelset** SHIMANO WH-MT620, tubeless ready **Tires** MAXXIS Minion DHF EXO TR 66-622 / MAXXIS Minion DHR2 EXO TR 66-622 **Pedal** ZECURE MTB **Front light** MonkeyLink Connect **Rear light** MonkeyLink Recharge (Lighting not included)

# E-STREAM EVO AM 4

black matt, pro blue matt  
846-32741

555 Wh / 740 Wh / 925 Wh



black matt



black matt,  
dark rainbow



**Drive Unit** BROSE FIT S-Mag PRO 25/90 Nm **Charger** FIT 4A **Display** FIT Remote LCD **Frame** 6061 aluminium, hydroforming, 1.8 Steerer ready, internal cable routing, thru axle **Framesize** S/M/L/XL **Fork** RockShox Lyrik Select RC, 1.8 Steerer 150 mm **Shock** RockShox Deluxe Select+ RT 150 mm **Gearshift** SHIMANO Deore XT RD-M8100 shadow+ **Gear** derailleur gear / 12-speed **Crankset** FSA 165 mm **Cassette** SHIMANO SLX 12-speed 10-51T **Brakes** SHIMANO BR-M8120 hydraulic disc 203 mm / Center Lock | 203 mm / Center Lock **Handlebar** Sport-SL CCS **Stem** MTBi-Sport, CCS Slot Mount ready **Seatpost** LIMOTEC Alpha 1, 34,9 / S 125 mm, M 150 mm, L 150 mm, XL 150 mm **Saddle** SELLE ROYAL Vivo Ergo **Rims** RYDE Disc 30, tubeless ready **Tires** MAXXIS Minion DHF EXO TR 66-622 / MAXXIS Minion DHR2 EXO TR 66-622 **Pedal** ZECURE MTB **Front light** MonkeyLink Connect **Rear light** MonkeyLink Recharge (Lighting not included)



# E-STREAM EVO AM 3

metallic orange, black matt  
846-32241

555 Wh / 740 Wh / 925 Wh



FIT | MOUNTAIN



emerald green matt,  
black matt



Model 2022 checked



**Drive Unit** BROSE FIT S-Mag PRO 25/90 Nm **Charger** FIT 4A **Display** FIT Remote LCD **Frame** 6061 aluminium, hydroforming, 1.8 Steerer ready, internal cable routing, thru axle **Framesize** S/M/L/XL **Fork** RockShox 35 Gold RL, 1.8 Steerer 150 mm **Shock** RockShox Deluxe Select+ RT 150 mm **Gearshift** SHIMANO Deore XT RD-M8100 shadow+ **Gear** derailleur gear / 12-speed **Crankset** FSA 165 mm **Cassette** SHIMANO Deore 12-speed, 10-51T **Brakes** TRP Slate Evo hydraulic disc 203 mm / Center Lock | 203 mm / Center Lock **Handlebar** Sport-SL CCS **Stem** MTBi-Sport, CCS Slot Mount ready **Seatpost** LIMOTEC Alpha 1, 34,9 / S 125 mm, M 150 mm, L 150 mm, XL 150 mm **Saddle** SELLE ROYAL Vivo Ergo **Rims** RYDE Disc 30, tubeless ready **Tires** MAXXIS Minion DHF EXO TR 66-622 / MAXXIS Minion DHR2 EXO TR 66-622 **Pedal** ZECURE MTB **Front light** MonkeyLink Connect **Rear light** MonkeyLink Recharge (Lighting not included)

# E-STREAM EVO AM 2

pistacio, black  
846-31841

555 Wh / 740 Wh / 925 Wh



**Drive Unit** BROSE FIT S-Mag PRO 25/90 Nm **Charger** FIT 4A **Display** FIT Remote LCD **Frame** 6061 aluminium, hydroforming, 1.8 Steerer ready, internal cable routing, thru axle **Framesize** S/M/L/XL **Fork** BULLS Lytro 35 Supreme SL Air LOR, 1.8 Steerer, Boost 150 mm **Shock** SR SUNTOUR Edge LOR8 150 mm **Gearshift** SHIMANO Deore RD-M6100 shadow+ **Gear** derailleur gear / 12-speed **Crankset** FSA 165 mm **Cassette** SHIMANO Deore 12-speed, 10-51T **Brakes** SHIMANO BR-MT420/410 hydraulic disc 203 mm / Center Lock | 180 mm / Center Lock **Handlebar** Sport-SL CCS **Stem** MTBi-Sport, CCS Slot Mount ready **Seatpost** LIMOTEC Alpha 1, 34,9 / S 125 mm, M 150 mm, L 150 mm, XL 150 mm **Saddle** BULLS Sportive Ergo **Rims** RYDE Disc 30, tubeless ready **Tires** SCHWALBE Nobby Nic Performance 65-622 **Pedal** ZECURE MTB **Front light** MonkeyLink Connect **Rear light** MonkeyLink Recharge (Lighting not included)



# E-STREAM EVO TR 1

FIT | MOUNTAIN

black matt, long beach blue  
846-30639

555 Wh / 740 Wh / 925 Wh

127,5



**Drive Unit** BROSE FIT S-Mag PRO 25/90 Nm **Charger** FIT 4A **Display** FIT Remote LCD **Frame** 6061 aluminium, hydroforming, 1.8 Steerer ready, internal cable routing, thru axle **Framesize** XS/S/M/L **Fork** BULLS Lytro 34 Air LOR, 1.8 Steerer, Boost 120 mm **Shock** SR SUNTOUR Edge TR LOR8 120 mm **Gearshift** SHIMANO Deore RD-M5120 shadow+ **Gear** derailleur gear / 10-speed **Crankset** FSA 165 mm **Cassette** SHIMANO Deore 10-speed, 11-46T **Brakes** SHIMANO BR-MT420/410 hydraulic disc 180 mm / Center Lock | 180 mm / Center Lock **Handlebar** Sport-SL CCS **Stem** MTBi-Sport, CCS Slot Mount ready **Seatpost** LIMOTEC Alpha 1, 34,9 / S 125 mm, M 150 mm, L 150 mm, XL 150 mm **Saddle** BULLS Sportive Ergo **Rims** RYDE Disc 30, tubeless ready **Tires** SCHWALBE Wicked Will Performance folding 65-584 **Pedal** BULLS MTB **Front light** MonkeyLink Connect **Rear light** MonkeyLink Recharge (Lighting not included)




# E-STREAM EVO 1

black matt, light grey  
846-29441

555 Wh / 740 Wh / 925 Wh



FIT | MOUNTAIN



pestacio, black



**Drive Unit** BROSE FIT S-Mag ECO 25/75 Nm **Charger** FIT 4A **Display** FIT Remote LCD **Frame** 6061 aluminium, hydroforming, 1.8 Steerer ready, internal cable routing, thru axle **Framesize** Diamond S/M/L/XL, Wave S/M/L/XL **Fork** BULLS Lytro 34 Air LOR, 1.8 Steerer, Boost 120 mm **Gearshift** SHIMANO Deore RD-M5120 shadow+ **Gear** derailleur gear / 10-speed **Crankset** FSA 165 mm **Cassette** SHIMANO Deore 10-speed, 11-46T **Brakes** SHIMANO BR-MT420/410 hydraulic disc 180 mm / Center Lock | 180 mm / Center Lock **Handlebar** Sport-SL CCS **Stem** MTBi-Sport, CCS Slot Mount ready **Seatpost** BULLS aluminium **Saddle** BULLS Sportive Ergo **Rims** RYDE Disc 30, tubeless ready **Tires** SCHWALBE Smart Sam K-Guard 65-622 **Pedal** BULLS MTB **Front light** MonkeyLink Connect **Rear light** MonkeyLink Connect (Lighting not included)



# E-STREAM EVA TR 2

rouge red matt, light grey, black matt  
846-31439

555 Wh / 740 Wh / 925 Wh

27,5



**Drive Unit** BROSE FIT S-Mag PRO 25/90 Nm **Charger** FIT Ladegerät 4A **Display** FIT Remote LCD **Frame** 6061 aluminium, hydroforming, 1.8 Steerer ready, internal cable routing, thru axle **Framesize** XS/S/M/L **Fork** BULLS Lytro 35 Supreme SL Air LOR, 1.8 Steerer, Boost 120 mm **Shock** SR SUNTOUR Edge TR LOR8 120 mm **Gearshift** SHIMANO Deore RD-M6100 shadow+ **Gear** derailleur gear / 12-speed **Crankset** FSA 165 mm **Cassette** SHIMANO Deore 12-speed, 10-51T **Brakes** SHIMANO BR-MT420/410 hydraulic disc 203 mm / Center Lock | 180 mm / Center Lock **Handlebar** Sport-SL CCS **Stem** MTBi-Sport, CCS Slot Mount ready **Seatpost** LIMOTEC Alpha 1, 34,9 / S 100 mm, M 125 mm, L 150 mm, XL 150 mm **Saddle** BULLS Sportive Ergo **Rims** RYDE Disc 30, tubeless ready **Tires** SCHWALBE Wicked Will Performance folding 65-584 **Pedal** BULLS MTB **Front light** MonkeyLink Connect **Rear light** MonkeyLink Recharge (Lighting not included)

# E-STREAM EVA TR 1

pacific mint matt, steel blue  
846-31039

555 Wh / 740 Wh / 925 Wh

127,5

FIT | MOUNTAIN



Model 2023 checked




**Drive Unit** BROSE FIT S-Mag PRO 25/90 Nm **Charger** FIT 4A **Display** FIT Remote LCD **Frame** 6061 aluminium, hydroforming, 1.8 Steerer ready, internal cable routing, thru axle **Framesize** XS/S/M/L **Fork** BULLS Lytro 34 Air LOR, 1.8 Steerer, Boost 120 mm **Shock** SR SUNTOUR Edge TR LOR8 120 mm **Gearshift** SHIMANO Deore RD-M5120 shadow+ **Gear** derailleur gear / 10-speed **Crankset** FSA 165 mm **Cassette** SHIMANO Deore 10-speed, 11-46T **Brakes** SHIMANO BR-MT420/410 hydraulic disc 180 mm / Center Lock | 180 mm / Center Lock **Handlebar** Sport-SL CCS **Stem** MTBi-Sport, CCS Slot Mount ready **Seatpost** LIMOTEC Alpha 1, 34,9 / S 100 mm, M 125 mm, L 150 mm, XL 150 mm **Saddle** BULLS Sportive Ergo **Rims** RYDE Disc 30, tubeless ready **Tires** SCHWALBE Wicked Will Performance folding 65-584 **Pedal** BULLS MTB **Front light** MonkeyLink Connect **Rear light** MonkeyLink Recharge (Lighting not included)

# E-STREAM EVA 1

sand storm matt, grey matt, black matt, black berry red  
846-28639

555 Wh / 740 Wh / 925 Wh

27,5



ice blue, black  
matt



**Drive Unit** BROSE FIT S-Mag ECO 25/75 Nm **Charger** FIT 4A **Display** FIT Remote LCD **Frame** 6061 aluminium, hydroforming, 1.8 Steerer ready, internal cable routing, thru axle **Framesize** XS/S/M/L **Fork** BULLS Lytro 34 Air LOR, 1.8 Steerer, Boost 120 mm **Gearshift** SHIMANO Deore RD-M5120 shadow+ **Gear** derailleur gear / 10-speed **Crankset** FSA 165 mm **Cassette** SHIMANO Deore 10-speed, 11-46T **Brakes** SHIMANO BR-MT420/410 hydraulic disc 180 mm / Center Lock | 180 mm / Center Lock **Handlebar** Sport-SL CCS **Stem** MTBi-Sport, CCS Slot Mount ready **Seatpost** BULLS aluminium **Saddle** BULLS Sportive Ergo **Rims** RYDE Disc 30, tubeless ready **Tires** SCHWALBE Smart Sam K-Guard 65-584 **Pedal** BULLS MTB **Front light** MonkeyLink Connect **Rear light** MonkeyLink Connect (Lighting not included)





**SUV**



## ***DAS BESTE AUS ZWEI WELTEN***

Mit breiten Reifen und einer sportlichen Ausstattung ist die Klasse der SUVs optisch bereits ein echtes Highlight. Als maximal alltags- und tourentauglicher Hybrid zwischen E-Mountain- und Trekkingbike verfügen die BULLS Modelle über das Beste aus zwei Welten. Ausgestattet mit modernster Antriebstechnologie und vielen weiteren Highlights verbinden sie Kraft und Komfort zu maximaler Souveränität und Sicherheit.

## ***THE BEST OF TWO WORLDS***

With broad tyres and sporty equipment, visually the SUV class is already a genuine highlight. As a hybrid between an eMTB and a trekking bike, and maximally suitable for everyday use and touring, these BULLS models offer the best of both worlds. Fitted with state-of-the-art drive technology and lots of other highlights, they combine power and comfort for maximum sovereignty and safety.



Weitere Informationen zu unseren E-Bikes findest Du hier. Here you will find further informations on our E-Bikes.





# ICONIC EVO TR 2

## SUV BOSCH

### Maximaler E-Bike-Fahrspaß mit Vollfederung

Vollgefederte Touren- und Alltags-E-Bikes liegen voll im Trend. Entwickelt auf Basis leistungsstarker BULLS-Mountainbikes bieten die sogenannten SUVs maximalen Komfort, volle Antriebs-Power und volle Alltagstauglichkeit. Dafür sorgt das Bosch-System der neusten Generation gemeinsam mit dem vollgefederten Fahrwerk, extrabreiten Reifen sowie Schutzblechen und MonkeyLoad-Gepäckträger. Weitere Highlights sind die auf Knopfdruck absenkbare Sattelstütze für komfortables Auf- und Absteigen sowie sicherer Stand an der Ampel und die besonders leistungsstarke Lichtanlage.

### Maximum eBike cycling enjoyment, full suspension included

Full-suspension rides and everyday eBikes are very 'in'. Developed on the basis of powerful BULLS mountain bikes, the so-called 'SUVs' offer maximum comfort, full drive power and complete compatibility with everyday use. This is provided courtesy of the latest generation of the Bosch system, along with the full-suspension chassis, extra-broad tyres, mudguards and MonkeyLoad luggage racks. Other highlights include the dropper post, which can be lowered at the touch of a button for comfortable mounting and dismounting, as well as safe stand at the traffic light and the particularly powerful lighting system.

# ICONIC EVO TR 2

BOSCH | SUV

silver grey  
835-62141

500 Wh / 625 Wh / 750 Wh

127,5



**Drive Unit** Bosch Performance Line CX (Smart System) 25/85 Nm **Charger** Bosch 4A **Display** Bosch KIOX 300 Bosch LED Remote  
**Frame** 6061 aluminium, hydroforming, internal cable routing, thru axle **Framesize** S/M/L/XL **Fork** BULLS Lytro 34 Air LOR, Boost 120 mm  
**Shock** SR SUNTOUR Edge TR LOR8 120 mm **Gearshift** SHIMANO Deore RD-M5120 shadow+ **Gear** derailleur gear / 11-speed **Cassette** SHIMANO  
Deore 11-speed, 11-51T **Brakes** SHIMANO BR-MT420/410 203 mm / Center Lock | 180 mm / Center Lock **Handlebar** ZECURE Sport-SL **Stem** SUVi,  
CCS Slot Mount Ready **Seatpost** LIMOTEC Alpha 1, 30,9 / S 75 mm, M 100 mm, L 100 mm, XL 125 mm **Saddle** Iconic SUV **Rims** RYDE Disc 30,  
tubeless ready **Tires** SUPERO All Ground Anti-Puncture 62-584 **Pedal** Trekking pedal with alloy body and 2 component plastic cage  
**Front light** FUXON FF-100 EB, 100 Lux LED **Rear light** FUXON R-Glow S EB, with COB Technology **Carrier** MonkeyLoad Basic

# ICONIC EVO TR 1

summit lake blue matt, emerald green matt  
835-61441

500 Wh / 625 Wh / 750 Wh

27,5



black chrome matt,  
black matt



Model 2023 checked



**Drive Unit** Bosch Performance Line CX (Smart System) 25/85 Nm **Charger** Bosch 4A **Display** Bosch Intuvia 100 Bosch LED Remote  
**Frame** 6061 aluminium, hydroforming, internal cable routing, thru axle **Framesize** S/M/L/XL **Fork** BULLS Lytro 34 Air LOR, Boost 120 mm  
**Shock** SR SUNTOUR Edge TR LOR8 120 mm **Gearshift** SHIMANO Deore RD-M5120 shadow+ **Gear** derailleur gear / 10-speed **Cassette** SHIMANO  
Deore 10-speed, 11-46T **Brakes** SHIMANO BR-MT420/410 203 mm / Center Lock | 180 mm / Center Lock **Handlebar** ZECURE Sport-SL **Stem** SUVi,  
CCS Slot Mount Ready **Seatpost** LIMOTEC Alpha 1, 30,9 / S 75 mm, M 100 mm, L 100 mm, XL 125 mm **Saddle** Iconic SUV **Rims** RYDE Disc 30,  
tubeless ready **Tires** SUPERO All Ground Anti-Puncture 62-584 **Pedal** Trekking pedal with alloy body and 2 component plastic cage  
**Front light** FUXON FF-100 EB, 100 Lux LED **Rear light** FUXON R-Glow S EB, with COB Technology **Carrier** MonkeyLoad Basic



# ICONIC EVO 3

indigo blue matt, light grey matt  
835-57041

500 Wh / 625 Wh / 750 Wh

127,5

BOSCH | SUV



indigo blue matt,  
light grey matt



**Drive Unit** Bosch Performance Line CX (Smart System) 25/85 Nm **Charger** Bosch 4A **Display** Bosch Intuvia 100 Bosch LED Remote **Frame** 6061 aluminium, hydroforming, internal cable routing **Framesize** Diamond S/M/L/XL/XXL, Wave S/M/L/XL **Fork** BULLS Lytro 34 Air LOR, Boost 120 mm **Gearshift** SHIMANO Deore XT LinkGlide RD-M8130 shadow+ **Gear** derailleur gear / 11-speed **Cassette** SHIMANO Deore Linkglide 11-speed, 11-50T **Brakes** SHIMANO BR-MT420/410 203 mm / Center Lock | 180 mm / Center Lock **Handlebar** ZECURE Sport-SL **Stem** SUVi, CCS Slot Mount Ready **Seatpost** LIMOTEC Alpha 3 suspension (40 mm) Dropper Post (S 40 mm, M 80 mm, L 80 mm, XL 100 mm, XXL 100 mm) **Saddle** Iconic SUV **Rims** RYDE Disc 30, tubeless ready **Tires** SCHWALBE Smart Sam K-Guard 57-584 **Pedal** Trekking pedal with alloy body and 2 component plastic cage **Front light** FUXON FS-70 EB, 70 Lux LED with daylight sensor **Rear light** FUXON R-Glow S EB, with COB Technology **Carrier** MonkeyLoad Basic

# ICONIC EVO 2

sunbeam yellow, black matt  
835-56641

500 Wh / 625 Wh / 750 Wh

27,5



black, black  
matt



**Drive Unit** Bosch Performance Line CX (Smart System) 25/85 Nm **Charger** Bosch 4A **Display** Bosch Intuvia 100 Bosch LED Remote **Frame** 6061 aluminium, hydroforming, internal cable routing **Framesize** Diamond S/M/L/XL/XXL, Wave S/M/L/XL **Fork** SR SUNTOUR XCM 32-ATB NLO 100 mm **Gearshift** SHIMANO Deore RD-M5100 shadow+ **Gear** derailleur gear / 11-speed **Cassette** SHIMANO Deore 11-speed, 11-51T **Brakes** SHIMANO BR-MT200 180 mm / Center Lock | 180 mm / Center Lock **Handlebar** STYX Sport-SL double butted riserbar **Stem** A-Head, adjustable **Seatpost** LIMOTEC Alpha 3 suspension (40 mm) Dropper Post (S 40 mm, M 80 mm, L 80 mm, XL 100 mm, XXL 100 mm) **Saddle** Iconic SUV **Rims** RYDE Disc 30, tubeless ready **Tires** SUPERO All Ground Anti-Puncture 62-584 **Pedal** Trekking pedal with alloy body and 2 component plastic cage **Front light** FUXON FS-70 EB, 70 Lux LED with daylight sensor **Rear light** FUXON R-Glow S EB, with COB Technology **Carrier** MonkeyLoad Basic

## ICONIC EVO BELT

glass cristal drill brown, black matt  
835-55341

500 Wh / 625 Wh / 750 Wh

27,5

BOSCH | SUV



glass cristal drill  
brown,  
black matt



**Drive Unit** Bosch Performance Line CX (Smart System) 25/85 Nm **Charger** Bosch 4A **Display** Bosch Intuvia 100 Bosch LED Remote **Frame** 6061 aluminium, hydroforming, internal cable routing **Framesize** Diamond S/M/L/XL/XXL, Wave S/M/L/XL **Fork** SR SUNTOUR NVX-30 100 mm **Gearshift** SHIMANO Nexus **Gear** hub gear / 5-speed **Cassette** GATES® CDX 32T **Brakes** SHIMANO BR-MT200 180 mm / Center Lock | 180 mm / Center Lock **Handlebar** STYX Sport-SL double butted riserbar **Stem** A-Head, adjustable **Seatpost** LIMOTEC Alpha 3 suspension (40 mm) Dropper Post (S 40 mm, M 80 mm, L 80 mm, XL 100 mm, XXL 100 mm) **Saddle** Iconic SUV **Rims** RYDE Disc 30, tubeless ready **Tires** SUPERO All Ground Anti-Puncture 62-584 **Pedal** Trekking pedal with alloy body and 2 component plastic cage **Front light** FUXON FS-50 EB, 50 Lux LED **Rear light** FUXON R-Glow S EB, with COB Technology **Carrier** MonkeyLoad Basic



# ICONIC EVO 1

summit lake blue matt, summit lake blue  
835-55041

500 Wh / 625 Wh / 750 Wh

27,5



summit lake blue  
matt, summit  
lake blue



**Drive Unit** Bosch Performance Line CX (Smart System) 25/85 Nm **Charger** Bosch 4A **Display** Bosch Intuvia 100 Bosch LED Remote  
**Frame** 6061 aluminium, hydroforming, internal cable routing **Framesize** Diamond S/M/L/XL/XXL, Wave S/M/L/XL **Fork** SR SUNTOUR NVX-30  
100 mm **Gearshift** SHIMANO Deore RD-M5120 shadow+ **Gear** derailleur gear / 10-speed **Cassette** SHIMANO Deore 10-speed, 11-42T  
**Brakes** SHIMANO BR-MT200 180 mm / Center Lock | 180 mm / Center Lock **Handlebar** STYX Sport-SL double butted riserbar **Stem** A-Head,  
adjustable **Seatpost** LIMOTEC Alpha 3 suspension (40 mm) Dropper Post (S 40 mm, M 80 mm, L 80 mm, XL 100 mm XXL 100 mm)  
**Saddle** Iconic SUV **Rims** RYDE Disc 30, tubeless ready **Tires** SUPERO All Ground Anti-Puncture 62-584 **Pedal** Trekking pedal with alloy body  
and 2 component plastic cage **Front light** FUXON FS-50 EB, 50 Lux LED **Rear light** FUXON R-Glow S EB, with COB Technology  
**Carrier** MonkeyLoad Basic

# ALLGROUND EVO

hyper red  
835-70245

500 Wh / 625 Wh / 750 Wh

◀ 29 ▶

BOSCH | SUV



hyper red



steel blue matt



**Drive Unit** Bosch Performance Line (Smart System) 25/75 Nm **Charger** Bosch 4A **Display** Bosch LED Remote **Frame** 6061 aluminium, hydroforming, internal cable routing **Framesize** Diamond S/M/L/XL, Trapeze S/M/L, Wave S/M/L **Fork** SR SUNTOUR NVX-30 100 mm **Gearshift** SHIMANO Alivio RD-M3100 shadow **Gear** derailleur gear / 9-speed **Cassette** SHIMANO CS-HG200-9, 11-36T **Brakes** TEKTRO HD-M280 180 mm / 6-Bolt | 160 mm / 6-Bolt **Handlebar** STYX Sport-SL double butted riserbar **Stem** A-Head, adjustable **Seatpost** BULLS aluminium **Saddle** Iconic SUV **Rims** DDM-2 **Tires** SCHWALBE Smart Sam Performance 57-622 **Pedal** Trekking pedal with alloy body and 2 component plastic cage **Front light** FUXON FS-50 EB, 50 Lux LED **Rear light** FUXON R-60 Clip, LED **Carrier** MonkeyLoad Basic





# LACUBA EVO SUV 11

frozen dark blue matt  
846-20245

555 Wh / 740 Wh / 925 Wh

29

FIT | SUV



frozen dark blue matt



frozen dark blue matt



**Drive Unit** BROSE FIT S-Mag PRO 25/90 Nm **Charger** FIT 4A **Display** FIT Compact **Frame** 6061 aluminium, hydroforming, internal cable routing **Framesize** Diamond S/M/L/XL, Trapeze S/M/L, Wave S/M/L **Fork** BULLS Lytro 34 Air LOR, Boost 100 mm **Gearshift** SHIMANO Deore XT LinkGlide RD-M8130 shadow+ **Gear** derailleur gear / 11-speed **Cassette** SHIMANO Deore Linkglide 11-speed, 11-50T **Brakes** SHIMANO BR-MT420 / 410 180 mm / Center Lock | 180 mm / Center Lock **Handlebar** ZECURE Sport-SL **Stem** SUV-S, CCS Slot Mount ready **Seatpost** aluminium **Saddle** ZECURE Comfort Men / Comfort Women / Comfort Plus **Rims** XC-21 Evo, tubeless ready **Tires** SCHWALBE G-One Allround 57-622 **Pedal** Urban pedal with griptape **Front light** FUXON FS-70 EB, 70 Lux LED with daylight sensor **Rear light** FUXON R-Glow S EB, with COB Technology **Carrier** MonkeyLoad Basic

**XXL**







## *SPORTLICHE KRAFTPAKETE*

Mit der Kombination aus sportlichem E-MTB, der Durchzugsstärke des Bosch CX-Antriebs und einem zulässigen Gesamtgewicht von bis zu 150 kg sind die XXL-Modelle echte Kraftpakete. Dieses Fahrerlebnis aus Power, Komfort und Sicherheit ist in verschiedenen Modellvarianten bis zur Straßenversion mit Wave-Rahmen erhältlich.

## *SPORTY POWERHOUSES*

Combining a sporty eMTB, the pulling power of the Bosch CX drive and a permissible gross weight of up to 150 kg, the XXL models are genuine powerhouses. This riding experience of power, comfort and safety is available in a range of models, continuing through to the street version with the Wave frame.



Weitere Informationen zu unseren E-Bikes findest Du hier. Here you will find further informations on our E-Bikes.





# COPPERHEAD EVO 3 XXL

## XXL BOSCH

### Sportliche Sicherheit für schwere E-Mountainbiker

Das COPPERHEAD EVO 3 XXL verbindet kraftvolle Bosch-Antriebstechnologie mit einer besonders hochwertigen Ausstattung und einem maximal zulässigen Gesamtgewicht von 150 kg. Das Ergebnis ist sportliche Sicherheit und maximale Belastbarkeit.

Ausgestattet mit dem Bosch Performance Line CX Antrieb und integriertem PowerTube-Akku liefert das XXL E-MTB Power und Energie für anspruchsvolle Touren im Gelände. Gemeinsam mit den 85 Nm Drehmoment und der breitgefächerten SHIMANO Deore XT 11-Gang-Schaltung mit verschleißarmer LinkGlide Technologie sind auch steile Anstiege dabei kein Problem. Dazu kann auf der Abfahrt sowie beim Auf- und Absteigen der Sattel mit Hilfe der absenkbaren Stütze über die Lenkerfernbedienung ganz bequem nach unten gefahren werden.

### Sporty safety for heavier e-mountain bikers

The COPPERHEAD EVO 3 XXL combines powerful Bosch drivetrain technology with a particularly high-quality set-up and a maximum permissible gross weight of 150 kg. The result is sporty safety and maximum durability.

Fitted with the Bosch Performance Line CX drivetrain and integrated PowerTube battery pack, the XXL eMTB delivers power and energy for demanding off-road tours. With 85 Newton metres of torque and wide-ratio Shimano Deore XT 11-speed shifting featuring low-wear LinkGlide technology, even steep climbs are no problem. During downhill rides, and when mounting and dismounting, the saddle can easily be lowered on the dropper post using the handlebar remote control.

# COPPERHEAD EVO 3 XXL

black matt  
835-68544

500 Wh / 625 Wh / 750 Wh



BOSCH | XXL



Model 2022 checked



**Drive Unit** Bosch Performance Line CX (Smart System) 25/85 Nm **Charger** Bosch 4A **Display** Bosch LED Remote **Frame** 6061 aluminium, hydroforming, internal cable routing **Framesize** M/L/XL/XXL **Fork** BULLS Lytro 34 Air LOR, Boost 120 mm **Gearshift** SHIMANO Deore XT LinkGlide RD-M8130 shadow+ **Gear** derailleur gear / 11-speed **Cassette** SHIMANO Deore Linkglide 11-speed, 11-50T **Brakes** SHIMANO BR-MT420/410 203 mm / Center Lock | 180 mm / Center Lock **Handlebar** ZECURE Sport-SL **Stem** MTB-SL, 3D forged, CCS Slot Mount ready **Seatpost** LIMOTEC Alpha 1, 30,9 / S 75 mm, M 100 mm, L 125 mm, XL 150 mm, XXL 150 mm **Saddle** ZECURE **Rims** RYDE Disc 30, tubeless ready **Tires** SCHWALBE Smart Sam K-Guard 65-622 **Pedal** ZECURE MTB **Front light** MonkeyLink Connect **Rear light** MonkeyLink Connect (Lighting not included)

# COPPERHEAD EVO 2 XXL STREET

air green matt  
835-60641

500 Wh 625 Wh 750 Wh

27,5



black matt



**Drive Unit** Bosch Performance Line CX (Smart System) 25/85 Nm **Charger** Bosch 4A **Display** Bosch LED Remote **Frame** 6061 aluminium, hydroforming, internal cable routing **Framesize** Diamond S/M/L/XL, Wave S/M/L/XL **Fork** BULLS Lytro 34 Air LOR, Boost 120 mm **Gearshift** SHIMANO Deore RD-M5120 shadow+ **Gear** derailleur gear / 10-speed **Cassette** SHIMANO Deore 10-speed, 11-42T **Brakes** SHIMANO BR-MT420/410 203 mm / Center Lock | 180 mm / Center Lock **Handlebar** ZECURE Sport-SL **Stem** MTB-SL, 3D forged, CCS Slot Mount ready **Seatpost** LIMOTEC Alpha 1, 30,9 / S 75 mm, M 100 mm, L 125 mm, XL 150 mm, XXL 150 mm **Saddle** ZECURE **Rims** RYDE Disc 30, tubeless ready **Tires** SCHWALBE Smart Sam K-Guard 57-584 **Pedal** ZECURE MTB **Front light** FUXON FS-70 EB, 70 Lux LED with daylight sensor **Rear light** FUXON RL-Mini Clip



# COPPERHEAD EVO 2 XXL

BOSCH | XXL

pro blue matt

27,5: 835-59741 | 29: 835-68144

500 Wh / 625 Wh / 750 Wh

27,5

29



**Drive Unit** Bosch Performance Line CX (Smart System) 25/85 Nm **Charger** Bosch 4A **Display** Bosch LED Remote **Frame** 6061 aluminium, hydroforming, internal cable routing **Framesize** 27,5: S/M/L/XL; 29: S/M/L/XL **Fork** BULLS Lytro 34 Air LOR, Boost 120 mm **Gearshift** SHIMANO Deore RD-M5120 shadow+ **Gear** derailleur gear / 10-speed **Cassette** SHIMANO Deore 10-speed, 11-46T **Brakes** SHIMANO BR-MT420/410 203 mm / Center Lock | 180 mm / Center Lock **Handlebar** ZECURE Sport-SL **Stem** MTB-SL, 3D forged, CCS Slot Mount ready **Seatpost** ZECURE 30,9 mm **Saddle** ZECURE **Rims** RYDE Disc 30, tubeless ready **Tires** SCHWALBE Smart Sam K-Guard 27,5: 65-584; 29: 65-622 **Pedal** ZECURE MTB **Front light** MonkeyLink Connect **Rear light** MonkeyLink Connect (Lighting not included)





# COPPERHEAD EVO 1 XXL

BOSCH | XXL

quantum silver  
27,5: 835-59341 | 29: 835-67744

500 Wh / 625 Wh / 750 Wh



**Drive Unit** Bosch Performance Line CX (Smart System) 25/85 Nm **Charger** Bosch 4A **Display** Bosch LED Remote **Frame** 6061 aluminium, hydroforming, internal cable routing **Framesize** 27,5: S/M/L/XL; 29: S/M/L/XL **Fork** BULLS Lytro 34 LOR, Boost 120 mm **Gearshift** SHIMANO Alivio RD-M3100 shadow **Gear** derailleur gear / 9-speed **Cassette** SHIMANO CS-HG200-9, 11-36T **Brakes** SHIMANO BR-MT420/410 203 mm / Center Lock | 180 mm / Center Lock **Handlebar** ZECURE Sport-SL **Stem** MTB-SL, 3D forged, CCS Slot Mount ready **Seatpost** ZECURE 30,9 mm **Saddle** ZECURE **Rims** RYDE Disc 30, tubeless ready **Tires** SCHWALBE Smart Sam K-Guard 27,5:65-584; 29: 65-622 **Pedal** ZECURE MTB **Front light** MonkeyLink Connect **Rear light** MonkeyLink Connect (Lighting not included)



# *CITY/TREKKING*





## *E-BIKE-GENUSS VON ALLTAG BIS TOUR*

Nachhaltiger Autoersatz oder sportliches Tourenbike – die BULLS City- und Trekkingbikes kombinieren Flexibilität und Fahrspaß mit energiegeladener Leichtigkeit. Je nach Einsatz und individueller Vorliebe stehen verschiedene Modelle und Antriebskonzepte bereit. Verbunden mit einer speziell abgestimmten Ausstattung wird jeder Weg von A nach B zum täglichen Highlight und jede Tour zum Genuss.

## *EBIKE ENJOYMENT – FROM EVERYDAY TO TOUR*

As a sustainable substitute for cars or a sporty touring bike – BULLS city and trekking bikes combine flexibility and cycling enjoyment with high-energy lightness. A variety of models and drive concepts are available to choose from, depending on the situation and individual preferences. Combined with specially tailored equipment, every trip from A to B becomes a daily highlight, every tour a pleasure.



Weitere Informationen zu unseren E-Bikes findest Du hier. Here you will find further informations on our E-Bikes.



# *CROSS LITE EVO 3*

## *CITY/TREKKING BOSCH*

### **Moderne Sportlichkeit trifft technischen Minimalismus**

Das CROSS LITE EVO 3 ist ein Trekking-E-Bike, das sich dank Design und Ausstattung von der Masse abhebt. Mit der neuen Generation des Bosch Performance Line CX Antriebs, der SHIMANO SLX/XT 12-Gang-Schaltung, der leistungsstarken 100 mm-Federgabel und den breiten Schwalbe Marathon Almotion Reifen wird der sportliche Anspruch klar definiert. Dazu bietet das Cross Lite Evo 3 technische Highlights wie den ins Oberrohr integrierte Bosch-Systemcontroller mit kabellosem Mini Remote am Lenker für ein sportlich-minimalistisches Fahrerlebnis und der Möglichkeit das Smartphone als Display einzusetzen.

### **Modern sportiness meets technical minimalism**

Thanks to its design and equipment, the CROSS LITE EVO 3 is a trekking eBike that stands out from the crowd. The new generation of the Bosch Performance Line CX drivetrain, the SHIMANO SLX/XT 12-speed shifter, the powerful 100 mm suspension fork and the broad Schwalbe Marathon Almotion tyres clearly provide a clear definition of the sporty standard involved. The Cross Lite Evo 3 also offers technical highlights, such as the Bosch system controller integrated into the top tube with wireless Mini Remote on the handlebars for a sporty, minimalist riding experience and the option of using a smartphone as a display.



# CROSS LITE EVO 3

nano grey  
835-77345

500 Wh 625 Wh 750 Wh

28

BOSCH | CITY/TREKKING



nano grey



nano grey



**Drive Unit** Bosch Performance Line CX (Smart System) 25/85 Nm **Charger** Bosch 4A **Display** Bosch Intuvia 100 Bosch Mini Remote and System Controller **Frame** 6061 aluminium, hydroforming, internal cable routing **Framesize** Diamond S/M/L/XL, Trapeze S/M/L, Wave S/M/L **Fork** SR SUNTOUR Mobie-25 Air LOR 100 mm **Gearshift** SHIMANO Deore XT RD-M8100 shadow+ **Gear** derailleur gear / 12-speed **Cassette** SHIMANO SLX 12-speed 10-51T **Brakes** SHIMANO BR-MT420/410 180 mm / Center Lock | 180 mm / Center Lock **Handlebar** ZECURE Sport-SL **Stem** SUVi, CCS **Seatpost** BULLS aluminium **Saddle** ZECURE Comfort Men / Comfort Women / Comfort Plus **Rims** XC-21 Evo, tubeless ready **Tires** SCHWALBE Marathon Almotion Performance RaceGuard 55-622 **Pedal** Trekking pedal with alloy body and 2 component plastic cage **Front light** FUXON FF-100 EB, 100 Lux LED **Rear light** FUXON R-Glow S EB, with COB Technology **Carrier** MonkeyLoad Basic

# CROSS LITE EVO 2

black matt  
835-76545

500 Wh / 625 Wh / 750 Wh



black matt



black matt



**Drive Unit** Bosch Performance Line CX (Smart System) 25/85 Nm **Charger** Bosch 4A **Display** Bosch Intuvia 100 Bosch Mini Remote and System Controller **Frame** 6061 aluminium, hydroforming, internal cable routing **Framesize** Diamond S/M/L/XL, Trapeze S/M/L, Wave S/M/L **Fork** SR SUNTOUR Mobie-25 Air LOR 100 mm **Gearshift** SHIMANO Deore XT LinkGlide RD-M8130 shadow+ **Gear** derailleur gear / 11-speed **Cassette** SHIMANO Deore Linkglide 11-speed, 11-50T **Brakes** SHIMANO BR-MT200 180 mm / Center Lock | 180 mm / Center Lock **Handlebar** ZECURE Sport-SL **Stem** SUV-S, CCS Slot Mount ready **Seatpost** BULLS aluminium **Saddle** ZECURE Comfort Men / Comfort Women / Comfort Plus **Rims** XC-21 Evo, tubeless ready **Tires** SCHWALBE Marathon Almotion Performance RaceGuard 55-622 **Pedal** Trekking pedal with alloy body and 2 component plastic cage **Front light** FUXON FF-100 EB, 100 Lux LED **Rear light** FUXON R-Glow S EB, with COB Technology **Carrier** MonkeyLoad Basic

# CROSS LITE EVO 1

light grey  
835-75845

500 Wh / 625 Wh / 750 Wh

28

BOSCH | CITY/TREKKING



quantum silver



quantum silver



**Drive Unit** Bosch Performance Line CX (Smart System) 25/85 Nm **Charger** Bosch 4A **Display** Bosch Intuvia 100 Bosch Mini Remote and System Controller **Frame** 6061 aluminium, hydroforming, internal cable routing **Framesize** Diamond S/M/L/XL, Trapeze S/M/L, Wave S/M/L **Fork** SR SUNTOUR NCX-32-D LO 75 mm **Gearshift** SHIMANO Alivio RD-M3100 shadow **Gear** derailleur gear / 9-speed **Cassette** SHIMANO CS-HG200-9, 11-36T **Brakes** TEKTRO HD-T280 180 mm / 6-Bolt | 180 mm / 6-Bolt **Handlebar** MTB riserbar **Stem** SUV-S, CCS Slot Mount ready **Seatpost** BULLS aluminium **Saddle** SR Essenza Plus **Rims** DDM-2 **Tires** SUPERO Optima Safe Anti-Puncture 55-622 **Pedal** Trekking pedal with alloy body and 2 component plastic cage **Front light** FUXON FS-50 EB, 50 Lux LED **Rear light** FUXON R-232 EB, with COB Technology **Carrier** MonkeyLoad Basic





## CROSS RIDER EVO 2


metallic orange, chrome red  
835-74145

500 Wh / 625 Wh / 750 Wh

29



black matt,  
grey matt



black matt,  
grey matt



**Drive Unit** Bosch Performance Line CX (Smart System) 25/85 Nm **Charger** Bosch 4A **Display** Bosch KIOX 300 Bosch LED Remote  
**Frame** 6061 aluminium, hydroforming, internal cable routing **Framesize** Diamond S/M/L/XL, Trapeze S/M/L, Wave S/M/L **Fork** SR SUNTOUR XCR  
32 Air LOR, Boost 100 mm **Gearshift** SHIMANO Deore XT LinkGlide RD-M8130 shadow+ **Gear** derailleur gear / 11-speed **Cassette** SHIMANO  
Deore LinkGlide 11-speed, 11-50T **Brakes** SHIMANO BR-MT200 180 mm / Center Lock | 180 mm / Center Lock **Handlebar** ZECURE Sport-SL  
**Stem** SUV-S, CCS Slot Mount ready **Seatpost** BULLS aluminium **Saddle** BULLS Sportive Ergo **Rims** DDM-2 **Tires** SCHWALBE G-One Bite Evo  
Super Ground 57-622 **Pedal** Trekking pedal with alloy body and 2 component plastic cage **Front light** FUXON FS-70 EB, 70 Lux LED with  
daylight sensor **Rear light** FUXON RL-Mini Clip



## CROSS RIDER EVO 1

black, black matt  
835-73045

500 Wh / 625 Wh / 750 Wh



dark petrol matt,  
grey matt



light grey,  
duro orange



**Drive Unit** Bosch Performance Line CX (Smart System) 25/85 Nm **Charger** Bosch 4A **Display** Bosch Intuvia 100 Bosch LED Remote  
**Frame** 6061 aluminium, hydroforming, internal cable routing **Framesize** Diamond S/M/L/XL, Trapeze S/M/L **Fork** SR SUNTOUR XCM 32-ATB NLO  
100 mm **Gearshift** SHIMANO Deore RD-M5120 shadow+ **Gear** derailleur gear / 10-speed **Cassette** SHIMANO Deore 10-speed, 11-42T  
**Brakes** SHIMANO BR-MT200 180 mm / Center Lock | 180 mm / Center Lock **Handlebar** ZECURE Sport-SL **Stem** MTB-SL, 3D forged, CCS Slot  
Mount ready **Seatpost** BULLS aluminium **Saddle** BULLS Sportive Ergo **Rims** DDM-2 **Tires** SCHWALBE G-One Bite Evo Super Ground 57-622  
**Pedal** Trekking pedal with alloy body and 2 component plastic cage **Front light** FUXON FS-50 EB, 50 Lux LED **Rear light** FUXON RL-Mini Clip

# CROSS FLYER EVO 2

light emerald matt  
835-72545

500 Wh 625 Wh 750 Wh



nano grey



nano grey



**Drive Unit** Bosch Performance Line CX (Smart System) 25/85Nm **Charger** Bosch 4A **Display** Bosch LED Remote **Frame** 6061 aluminium, hydroforming, internal cable routing **Framesize** Diamond S/M/L/XL, Trapeze S/M/L, Wave S/M/L **Fork** SR SUNTOUR NVX-30 100 mm **Gearshift** SHIMANO Alivio RD-M3100 shadow **Gear** derailleur gear / 9-speed **Cassette** SHIMANO CS-HG200-9, 11-36T **Brakes** TEKTRO HD-M280 180 mm / 6-Bolt | 180 mm / 6-Bolt **Handlebar** STYX Sport-SL double butted riserbar **Stem** MTB-S, CCS Slot Mount ready **Seatpost** BULLS aluminium **Saddle** BULLS Sportive Ergo **Rims** DDM-2 **Tires** SCHWALBE Smart Sam K-Guard 57-622 **Pedal** Trekking pedal with alloy body and 2 component plastic cage **Front light** FUXON FS-50 EB, 50 Lux LED **Rear light** FUXON R-60 Clip, LED **Carrier** MonkeyLoad Basic



# CROSS FLYER EVO 1

black matt  
835-70645

500 Wh / 625 Wh / 750 Wh



BOSCH | CITY/TREKKING



black matt



indigo blue



**Drive Unit** Bosch Performance Line (Smart System) 25/75 Nm **Charger** Bosch 4A **Display** Bosch LED Remote **Frame** 6061 aluminium, hydroforming, internal cable routing **Framesize** Diamond S/M/L/XL, Trapeze S/M/L, Wave S/M/L **Fork** SR SUNTOUR NVX-30 100 mm **Gearshift** SHIMANO Acera RD-M3020 **Gear** derailleur gear / 8-speed **Cassette** SHIMANO CS-HG400-8 11-40T **Brakes** TEKTRO HD-M280 180 mm / 6-Bolt | 160 mm / 6-Bolt **Handlebar** STYX Sport-SL double butted riserbar **Stem** MTB-S, CCS Slot Mount ready **Seatpost** BULLS aluminium **Saddle** BULLS Sportive Ergo **Rims** DDM-2 **Tires** SCHWALBE Smart Sam K-Guard 57-622 **Pedal** Trekking pedal with alloy body and 2 component plastic cage **Front light** FUXON FS-30 EB, 30 Lux LED **Rear light** FUXON R-60 Clip, LED **Carrier** MonkeyLoad Basic



# LACUBA EVO NV BELT AUTOMATIC

## CITY/TREKKING FIT

### Für ein E-Bike-Erlebnis der Extraklasse

Mit seiner komfortablen Sitzposition und einer herausragenden Ausstattung schafft das Lacuba ein außergewöhnliches E-Bike-Erlebnis. Neben der Durchzugsstärke des BROSE FIT S-Mag PRO mit 90 Nm Drehmoment Antriebs glänzt das Trekking-E-Bike mit der Kombination aus stufenloser Enviolo FIT Automatikschaltung und wartungsarmem Riemenantrieb. Für die Extraportion Komfort und Sicherheit sorgt die gefederte und absenkbare Sattelstütze, die das Auf- und Absteigen in jeder Situation ganz einfach macht.

### For a superlative eBike adventure

With its comfortable sitting position and outstanding equipment, the Lacuba creates an extraordinary eBike experience. In addition to the pulling power of the Brose FIT S-Mag PRO with 90 Nm of torque, this trekking eBike also stands out for its combination of an infinitely variable Enviolo FIT automatic gear changing and low-maintenance belt drive. The spring-loaded seat can be lowered to offer added comfort and safety when mounting or dismounting in any situation.

# LACUBA EVO NV BELT AUTOMATIC

FIT | CITY/TREKKING

nano grey  
846-28245

555 Wh / 740 Wh / 925 Wh

28



nano grey



nano grey



**Drive Unit** BROSE FIT S-Mag PRO 25/90 Nm **Charger** FIT 4A **Display** FIT Comfort **Frame** 6061 aluminium, hydroforming, internal cable routing  
**Framesize** Diamond S/M/L/XL, Trapeze S/M/L, Wave S/M/L **Fork** SR SUNTOUR Mobie-25 Air LOR 75 mm **Gearshift** ENVIOLIO automatic  
**Gear** automatic / stepless **Cassette** GATES® CDX 22T **Brakes** TEKTRO Auriga 180 mm / 6-Bolt | 180 mm / 6-Bolt **Handlebar** ZECURE Sport-SL  
**Stem** SUVi, CCS Slot Mount Ready **Seatpost** LIMOTEC Alpha 3 suspension (40 mm) Dropper Post (S 40 mm, M 40 mm, L 40 mm, XL 80 mm)  
**Saddle** ZECURE Comfort Men / Comfort Women / Comfort Plus **Rims** XC-21 Evo, tubeless ready **Tires** SCHWALBE Marathon Almotion  
Performance RaceGuard 55-622 **Pedal** Urban pedal with griptape **Front light** FUXON FF-100 EB, 100 Lux LED **Rear light** FUXON R-Glow EB,  
with COB Technology **Carrier** MonkeyLoad Strong\*


\*max. Zuladung 27 kg / Freigabe für Kindersitzmontage  
\*max. load capacity 27 kg / approval for child seat mounting




# LACUBA EVO 12

black matt  
846-25045

555 Wh / 740 Wh / 925 Wh



black matt



black matt



**Drive Unit** BROSE FIT S-Mag PRO 25/90 Nm **Charger** FIT 4A **Display** FIT Comfort **Frame** 6061 aluminium, hydroforming, internal cable routing  
**Framesize** Diamond S/M/L/XL, Trapeze S/M/L, Wave S/M/L **Fork** SR SUNTOUR Mobie-25 Air LOR 75 mm **Gearshift** SHIMANO Deore XT RD-M8100 shadow+ **Gear** derailleur gear / 12-speed **Cassette** SHIMANO SLX 12-speed 10-51T **Brakes** SHIMANO BR-MT420/410 180 mm / Center Lock | 180 mm / Center Lock **Handlebar** ZECURE Sport-SL **Stem** SUVi, CCS Slot Mount Ready **Seatpost** LIMOTEC Alpha 3 Suspension (40 mm) Dropper Post (S 40 mm, M 40 mm, L 40 mm, XL 80 mm) **Saddle** ZECURE Comfort Men / Comfort Women / Comfort Plus **Rims** XC-21 Evo, tubeless ready **Tires** SCHWALBE Marathon Almotion Performance RaceGuard 55-622 **Pedal** Urban pedal with griptape **Front light** FUXON FF-100 EB, 100 Lux LED **Rear light** FUXON R-Glow EB, with COB Technology **Carrier** MonkeyLoad Strong\*

# LACUBA EVO 11

summit lake blue  
846-24245

555 Wh / 740 Wh / 925 Wh

◀ 28 ▶

FIT | CITY/TREKKING



quantum silver



quantum silver



**Drive Unit** BROSE FIT S-Mag PRO 25/90 Nm **Charger** FIT 4A **Display** FIT Compact **Frame** 6061 aluminium, hydroforming, internal cable routing  
**Framesize** Diamond S/M/L/XL, Trapeze S/M/L, Wave S/M/L **Fork** SR SUNTOUR NCX-32-E Air LO 75 mm **Gearshift** SHIMANO Deore XT LinkGlide RD-M8130 shadow+ **Gear** derailleur gear / 11-speed **Cassette** SHIMANO Deore Linkglide 11-speed, 11-50T **Brakes** SHIMANO BR-MT420/410 180 mm / Center Lock | 180 mm / Center Lock **Handlebar** ZECURE Sport-SL **Stem** SUV-S, CCS Slot Mount ready **Seatpost** aluminium  
**Saddle** ZECURE Comfort Men / Comfort Women / Comfort Plus **Rims** XC-21 Evo, tubeless ready **Tires** SCHWALBE Marathon Almotion Performance RaceGuard 55-622 **Pedal** Urban pedal with griptape **Front light** FUXON FS-70 EB, 70 Lux LED with daylight sensor  
**Rear light** FUXON R-Glow EB, with COB Technology **Carrier** MonkeyLoad Strong\*

\*max. Zuladung 27 kg / Freigabe für Kindersitzmontage  
\*max. load capacity 27 kg / approval for child seat mounting



## LACUBA EVO 10

light grey  
846-23445

555 Wh / 740 Wh / 925 Wh



black matt



light grey



**Drive Unit** BROSE FIT S-Mag ECO 25/75 Nm **Charger** FIT 4A **Display** FIT Compact **Frame** 6061 aluminium, hydroforming, internal cable routing  
**Framesize** Diamond S/M/L/XL, Trapeze S/M/L, Wave S/M/L **Fork** SR SUNTOUR NCX D LO Air 75 mm **Gearshift** SHIMANO Deore RD-M5120 shadow+  
**Gear** derailleur gear / 10-speed **Cassette** SHIMANO Deore 10-speed, 11-42T **Brakes** SHIMANO BR-MT200 180 mm / Center Lock | 180 mm /  
Center Lock **Handlebar** ZECURE Sport-SL **Stem** SUV-S, CCS Slot Mount ready **Seatpost** aluminium **Saddle** ZECURE Comfort Men / Comfort  
Women / Comfort Plus **Rims** DDM-2 **Tires** SUPERO Optima Safe Anti-Puncture 50-622 **Pedal** Urban pedal with griptape **Front light** FUXON  
FS-50 EB, 50 Lux LED **Rear light** FUXON R-232 EB, with COB Technology **Carrier** MonkeyLoad Strong\*





FIT | CITY/TREKKING

## LACUBA EVO 9

steel blue matt  
846-22245

555 Wh / 740 Wh / 925 Wh



steel blue matt



steel blue matt



**Drive Unit** BROSE FIT S-Mag ECO 25/75 Nm **Charger** FIT 4A **Display** FIT Remote LCD **Frame** 6061 aluminium, hydroforming, internal cable routing  
**Framesize** Diamond S/M/L/XL, Trapeze S/M/L, Wave S/M/L **Fork** SR SUNTOUR NEX-E25 75 mm **Gearshift** SHIMANO Alivio RD-M3100 shadow  
**Gear** derailleur gear / 9-speed **Cassette** SHIMANO CS-HG201-9, 11-36T **Brakes** SHIMANO BR-MT200 180 mm / Center Lock | 160 mm Center Lock  
**Handlebar** ZECURE Sport-SL **Stem** SUV-S, CCS Slot Mount ready **Seatpost** aluminium **Saddle** ZECURE Comfort Men / Comfort Women / Comfort Plus  
**Rims** DDM-2 **Tires** SUPERO Optima Safe Anti-Puncture 50-622 **Pedal** Urban pedal with griptape **Front light** FUXON FS-50 EB, 50 Lux LED  
**Rear light** FUXON R-232 EB, with COB Technology **Carrier** MonkeyLoad Strong\*

\*max. Zuladung 27 kg / Freigabe für Kindersitzmontage  
 \*max. load capacity 27 kg / approval for child seat mounting

# SPEED

## MIT MAXIMALER UNTERSTÜTZUNG KILOMETER MACHEN

Mit einer Unterstützung von bis zu 45 km/h lädt das TOURER EVO 11 SPEED zum sportlichen Kilometer machen ein. Ob tägliche Pendlerstrecke oder ausgedehnte Tour ist dabei völlig egal. Mit einem Drehmoment von bis zu 95 Newtonmetern sorgt der Panasonic-Motor für eine kraftvolle Unterstützung und die SHIMANO Deore 11-Gang-Schaltung mit großer 11-51-Kassette für eine optimale Übersetzung. Dank LinkGlide-Technologie wird dabei der Verschleiß minimiert und die Laufleistung maximiert. Dazu liefern die leistungsstarke Luftfedergabel, die gefederte Sattelstütze und der besonders bequeme ZECURE-Sattel einen optimalen Komfortfaktor für lange Strecken.

## KILOMETRES OF SPORTY RIDING WITH MAXIMUM ASSISTANCE

With up to 45 km/h of assistance, the TOURER EVO 11 SPEED invites you to kilometres of riding in sporty fashion. Whether it's a daily commuter route or an extended tour, it makes no difference at all. With up to 95 Newton metres of torque, the Panasonic motor delivers powerful assistance, and the SHIMANO Deore 11-speed gears with a large 11-51 cassette offer an optimal gear ratio. Wear is minimised and mileage maximised, thanks to LinkGlide technology. The powerful air suspension fork, the cushioned seat post and the particularly comfortable ZECURE saddle also deliver an optimal comfort factor for long distances.



Weitere Informationen zu  
unseren E-Bikes findest Du hier.  
Here you will find further  
informations on our E-Bikes.



# TOURER EVO 11 SPEED

45 KM/H

FIT | SPEED

black matt  
846-38245

555 Wh / 740 Wh / 925 Wh

28



black matt



black matt



**Drive Unit** Panasonic FIT GX Ultimate Speed 95 Nm **Charger** FIT 4A **Display** FIT Comfort **Frame** 6061 aluminium, hydroforming, internal cable routing **Framesize** Diamond S/M/L/XL, Trapeze S/M/L, Wave S/M/L **Fork** SR SUNTOUR Mobie 25 Air LOR DS 75 mm **Gearshift** SHIMANO Deore XT LinkGlide RD-M8130 shadow+ **Gear** derailleur gear / 11-speed **Cassette** SHIMANO CS-LG500-11, 11-50T **Brakes** MAGURA MT5e/MT4e 180 mm / 6-Bolt | 180 mm / 6-Bolt **Handlebar** ZECURE Trekking **Stem** ZECURE ALL-Up 2.0, hight/angle adjust, 90° twist function **Seatpost** SR SUNTOUR NCX suspension **Saddle** ZECURE Comfort Men **Rims** RYDE Taurus 2000 **Tires** SCHWALBE Marathon E Plus 55-622 28 x 2,15 **Pedal** Wellgo C-211 with sandpaper **Front light** SUPERNOVA M99 Mini Pure 45 **Rear light** SUPERNOVA M99 **Carrier** MonkeyLoad Strong\*

\*max. Zuladung 27 kg / Freigabe für Kindersitzmontage  
\*max. load capacity 27 kg / approval for child seat mounting



# URBAN

## FÜR DIE TÄGLICHE FREUDE AM FAHREN

Urban E-Bikes gehören nicht nur zu den nachhaltigsten und flexibelsten, sondern wohl auch zu den elegantesten Mobilitätsmöglichkeiten. Eindrucksvoller Beweis dafür ist der Sturmvogel EVO 5F Belt. Komfort und Retro-Schick treffen auf modernste Antriebstechnologie mit kraftvollem BROSE-Motor und die besonders wartungsarme Kombination aus Riemenantrieb und SHIMANO 5-Gang-Nabe. Zusammen mit kleinen und großen Highlights von den cleveren Griptape-Pedalen über den Sattel mit echtem Wildleder und der extra-starken Supernova-Lichtanlage verbindet der Sturmvogel einen stilicheren Auftritt mit durchdachter Funktionalität zu einem Maximum an täglichem Fahrspaß.

## FOR THE EVERYDAY JOY OF RIDING

Urban eBikes not only rank among the most sustainable and flexible options on the road, but they likely rank among the most elegant mobility options as well. The Sturmvogel EVO 5F Belt delivers impressive proof of this. Here, comfort and retro chic meet state-of-the-art drivetrain technology with a powerful BROSE motor and the particularly low-maintenance combination of belt drive and SHIMANO 5-speed hub. Together with small and large highlights ranging from the clever grip-tape pedals to the saddle in genuine suede and the extra-powerful Supernova lighting system, the Sturmvogel combines a stylish presentation with well-conceived functionality to deliver a maximum of daily cycling enjoyment.



Weitere Informationen zu unseren E-Bikes findest Du hier. Here you will find further informations on our E-Bikes.



# STURMVOGEL EVO 5F BELT

air green matt  
846-18841

555 Wh / 740 Wh / 925 Wh

28



Model 2023 checked

FIT | URBAN



white



black matt



**Drive Unit** BROSE FIT S-Mag ECO 25/75 Nm **Charger** FIT 4A **Display** FIT Compact **Frame** 6061 aluminium, hydroforming, internal cable routing  
**Framesize** Diamond M/L/XL, Wave S/M/L **Fork** rigid fork aluminium **Gearshift** SHIMANO Nexus **Gear** hub gear / 5-speed **Cassette** GATES® CDX  
28T **Brakes** SHIMANO BR-MT200 180 mm / Center Lock | 160 mm / Center Lock **Handlebar** Urban Comfort **Stem** MTB-SL, 3D forged, CCS Slot  
Mount ready **Seatpost** aluminium **Saddle** Urban comfort with pure leather **Rims** RYDE Disc 30, tubeless ready **Tires** SUPERO Intercorsa  
AntiPuncture, Reflex 62-584 **Pedal** Urban pedal with griptape **Front light** SUPERNOVA V521s, 100 Lux LED **Rear light** SUPERNOVA E3, LED  
**Carrier** MonkeyLoad Strong\*

\*max. Zuladung 27 kg / Freigabe für Kindersitzmontage  
\*max. load capacity 27 kg / approval for child seat mounting



***JUNIOR***





## ***VOLLE ENERGIE FÜR JUNGE RADFAHRER***

Mit den BULLS Junior-E-Bikes verfügen junge Fahrerinnen und Fahrer über den Schlüssel zu maximalem Fahrspaß und voller Energie für lange Familientouren. Dabei kann sich der Nachwuchs auf moderne Bosch-Technologie und eine super Ausstattung für echte E-Bike-Expeditionen verlassen.

## ***FULL OF ENERGY FOR YOUNG CYCLISTS***

BULLS Junior eBikes give young cyclists the key to maximum cycling enjoyment plenty of energy for long family tours. Kids can rely on modern Bosch technology and great equipment for genuine eBike expeditions.




Weitere Informationen zu unseren E-Bikes findest Du hier. Here you will find further informations on our E-Bikes.



## TWENTY 6 EVO

grey matt  
834-48532

400 Wh / 500 Wh



red



**Drive Unit** Bosch Active Line Plus 25/50 Nm **Charger** Bosch 2A **Display** Bosch Purion 200 **Frame** 6061 aluminium, hydroforming, internal cable routing **Framesize** S/M **Fork** SR SUNTOUR XCR LO 100 mm **Gearshift** SHIMANO Altus RD-M2000 shadow **Gear** derailleur gear / 9-speed **Cassette** SHIMANO CS-HG200-9, 11-36T **Brakes** TEKTRO HD-M282 160 mm / 6-Bolt | 160 mm / 6-Bolt **Handlebar** BULLS riserbar **Stem** MTB-S, CCS Slot Mount ready **Seatpost** BULLS aluminium **Saddle** SELLE ROYAL Kids **Rims** DDM-2 **Tires** VEE TIRE Crown Gem 26 x 2.25 **Pedal** Trekking pedal with PP body and steel cage **Front light** MonkeyLink Connect **Rear light** MonkeyLink Recharge (Lighting not included)

## TWENTY 4 E

red  
834-48232

400 Wh / 500 Wh

◀ 24 ▶



grey matt



**Drive Unit** Bosch Active Line 25/40 Nm **Charger** Bosch 2A **Display** Bosch Purion 200 **Frame** 6061 aluminium, internal cable routing  
**Framesize** S **Fork** SR SUNTOUR XCT-JR 80 mm **Gearshift** SHIMANO Acera RD-M3020 **Gear** derailleur gear / 8-speed **Cassette** SHIMANO  
 CS-HG400-8 11-40T **Brakes** TEKTRO HD-J285 160 mm / 6-Bolt | 160 mm / 6-Bolt **Handlebar** STYX riserbar **Stem** MTB-S, CCS Slot Mount ready  
**Seatpost** STYX aluminium **Saddle** SELLE ROYAL Kids **Rims** DDM-2 **Tires** SCHWALBE Smart Sam K-Guard 54-507 **Pedal** pedal with PP body and  
 alloy cage **Front light** FUXON FS-30 EB, 30 Lux LED **Rear light** FUXON ML-009 EB, LED with standlight function



# MONKEYLINK



**MONKEY  
LINK**

[monkey-link.com](http://monkey-link.com)



Weitere Informationen zu  
MonkeyLink findest Du hier.  
Here you will find further  
informations on MonkeyLink.

## MonkeyLink – Einfach, schnell und sicher

Mit der Kraft von starken Magneten und einer mechanischen Rasterung bietet MonkeyLink ein innovatives Befestigungssystem – maximal einfach und einfach genial. Zubehörteile wie Licht, Trinkflaschen, Schloss und Taschen können im Handumdrehen angebracht und abgenommen werden. Das sorgt für ein optimales Handling und bestmögliche Performance im sportlichen Einsatz.

### **SkyeLight: Das starke MonkeyLink-Lichtsystem**

Wie alle anderen MonkeyLink-Komponenten werden auch die SkyeLight Connect Sets mit nur einem Klick in Position gebracht. In Sekundenschnelle kann so für die nötige Beleuchtung gesorgt werden – umständliches Anbringen und Abnehmen gehört der Vergangenheit an. Die SkyeLight Beleuchtungssets sind jeweils mit einer Leistung von 60, 80 oder 110 Lux erhältlich.

### **TWIST BikeBase**

Mit dem universellen TWIST BikeBase-Zubehör können alle BULLS-Modelle ganz einfach für die Aufnahme von MonkeyLink-Zubehör ausgerüstet werden oder mit einer zusätzlichen Base erweitert werden. Dank kraftvoller Magnete bringen sich die MonkeyLink-Komponenten dann selbst in die richtige Position und rasten mit einem Twist sicher ein. Ungenutzt fügt sich die minimalistische Halterung völlig unauffällig ins Gesamtbild ein.

## MonkeyLink – Simple, quick and safe

With the power of strong magnets and a mechanical catch, MonkeyLink offers an innovative fastening system – it's extremely simple and simply brilliant. Accessories such as lights, water bottles, lock and bags can be attached and removed in no time. This ensures superb handling and the best possible performance during sporty rides.

### **SkyeLight: The powerful MonkeyLink light system**

Like all other MonkeyLink components, SkyeLight Connect sets are positioned in place with just one click. Needed lighting is available in seconds – making awkward installation and removal a thing of the past. SkyeLight light sets are each available with an output of 60, 80 or 110 lux.

### **TWIST BikeBase**

With the universal TWIST BikeBase accessory, all BULLS models can easily be fitted to accommodate MonkeyLink accessories or extended with an additional base. Thanks to powerful magnets, MonkeyLink components bring themselves into the right position and lock securely in place with a twist. When not in use, the minimalist holder very inconspicuously blends into the overall picture.

ML-SkyeLight Connect Set 60 Lux\*  
Rückleuchte mit integrierten Z-Reflektor:  
070-50550 **Set 99,95 €**

ML-SkyeLight Connect Set 80 Lux\*  
mit Tagfahrlicht und Bremslichtfunktion:  
070-50551 **Set 129,95 €**

ML-SkyeLight Connect Set 110 Lux\*  
Tagfahrlicht, Bremslichtfunktion, Fernlichtfunktion  
und USB-C-Schnellladefunktion:  
070-50552 **Set 189,95 €**



\* Set bestehend aus Frontscheinwerfer und Rückleuchte.  
Werkzeuglose Winkelverstellung, zugelassen gemäß StVZO.  
Set consisting of headlight and rear light. Toolless angle  
adjustment, approved according to StVZO.

# MONKEY LINK TWIST BIKEBASE

**SNAP!**  
+CONNECT



**TWIST!**  
+RELEASE



ML-TWIST  
MonkeyBottle 450 ml  
050-28479  
**34,95 €**



ML-TWIST Wallet  
080-40992  
**39,95 €**



ML-TWIST  
MonkeyBottle 590 ml  
050-28502  
**37,95 €**

TWIST  
BikeBase  
050-28481  
**9,99 €**

TWIST  
UniBase  
050-28488  
**19,99 €**



ML-TWIST  
BordoMount  
050-28493  
**29,95 €**

Set (Verriegung  
mit Zahlencode):  
050-31841

Set (Verriegung  
mit Schlüssel):  
050-31840



ML-TWIST  
AnyBottle  
050-28491  
**19,99 €**



TWIST  
UniConnector  
050-28492  
**39,95 €**

**FIDLOCK**  
ready

## Zwei Systeme für eine optimale Gepäckträger-Nutzung

Viele BULLS-Modelle sind bereits serienmäßig mit dem MonkeyLoad-Systemgepäckträger ausgestattet. Damit sind sie bereit für die besonders einfache und sichere Anbringung des maximal funktionalen MonkeyLoad-S- und T-Zubehörs.

## Two systems to make the most of carriers

Many BULLS models already come equipped with the MonkeyLoad system carrier as standard. This prepares them for the very simple task of safely attaching maximum-functional MonkeyLoad S and T accessories.

### MonkeyLoad-S: Die Packtasche mit System

Viele bewährte Gepäckträger-Taschen haben eines gemeinsam: In der Handhabung sind sie nicht sonderlich intuitiv. Genau hier unterscheidet sich MonkeyLoad-S von herkömmlichen Seitentaschen. Im Gegensatz zu konventionellen Systemen rastet die innovative Halterung an der unteren und nicht an der oberen Gepäckträger-Strebe ein. Danach klappt die MonkeyLoad-Packtasche über den speziellen Verschlussmechanismus selbsttätig ein. So ist die Tasche nicht nur in Sekundenschnelle in Position, sondern es entfällt gleichzeitig auch das im Alltag oft lästige Anbringen der unteren Halterung bei herkömmlichen Taschen.

Über das nachrüstbare Schloss kann das System zusätzlich gesichert werden und die werkzeuglose Winkelverstellung sorgt für maximale Fußfreiheit beim Fahren. Zum Abnehmen muss die MonkeyLoad-Seitentasche nur nach oben gezogen werden und die Verriegelung löst sich automatisch – einfach, schnell und intuitiv.



### NORTHWIND EINZELTASCHE DIVE 3.0 ML-S

Volumen: 21 Liter  
Maße (L x B x H): 30 x 15 x 50 cm

080-40884 | schwarz  
080-40847 | grau

120



### MonkeyLoad-S: The saddle bag with a system

Lots of proven carrier saddle bags have one thing in common: They are not particularly intuitive to use. This is exactly where MonkeyLoad-S sets itself apart from conventional side bags. Unlike conventional systems, the innovative bracket locks into place on the lower and not on the upper carrier strut. The MonkeyLoad saddle bag then automatically clips in place with the special fastening mechanism. Not only is the bag in position in a matter of seconds this way, but it also eliminates the way the lower bracket is mounted for conventional bags, which can be annoying to use every day.

The system can be additionally secured using the retrofittable lock and the tool-free angle-adjustment feature to allow maximum foot movement during rides. The MonkeyLoad side bag is easy to remove by simply lifting it upwards and automatically releasing the catch – it's simple, quick and intuitive.



### SCHLOSS ML-S

Schloss für MonkeyLoad-Taschen.

050-20319

je 84,95 €

17,99 €



### MonkeyLoad-T: Die Basis für das „Einfach-Sicher-System“

Mit einer innovativen Gepäckträger-Basis macht MonkeyLoad-T Schluss mit dem mühsamen und oft unsicheren Anbringen von Körben und Taschen – wie bei MonkeyLink und MonkeyLoad üblich: ein Klick und alles sitzt.

Dank der ML-T-Aufsatzplatte mit spezieller Dämpfungsschicht rasten Taschen und Körbe ganz einfach ein – nichts klappert, alles passt, sitzt fest und sicher. Nur noch abschließen und abfahren. Genauso einfach wie das Anbringen funktioniert auch das Abnehmen: Aufschließen, den Arretierungsmechanismus mit zwei Fingern leicht nach vorne ziehen und das entsprechende Zubehör kann ganz einfach und schnell wieder entfernt werden.

### MonkeyLoad-T Platte

Auch einzeln zum Nachrüsten erhältlich.

051-21602



19,99 €

### NORTHWIND SMARTBAG DIVE 3.0

Die Smartbag Dive 3.0 kommt in besonders cleverem Gewand daher. Das wasserdichte Außenmaterial hält den Inhalt selbst bei schlechten Wetterbedingungen zuverlässig trocken. Der praktische Kordelzug ermöglicht zudem das Festmachen von weiterem Gepäck. Mit 10 Litern Stauraum bietet sie viel Platz für alles, was mit auf die Tour muss! Das macht die Allround-Gepäckträgertasche auch ideal für Pendler.

Volumen: 10 Liter

Maße (L x B x H): 30 x 19 x 18 cm

080-40885 | schwarz

080-40842 | grau



je 99,95 €

### MonkeyLoad-T: The basis for the 'simply secure system'

With an innovative carrier base, MonkeyLoad-T puts an end to the tedious and often unsafe fastening of baskets and bags – as is customary with MonkeyLink and MonkeyLoad: one click and everything fits as it should.

Thanks to the ML-T top plate with special cushioning layer, bags and baskets simply snap into place – nothing rattles, and everything fits, safe and secure. Simply lock in place and off you go! And the bags are just as easy to remove as they are to attach: Unlock, slide the locking mechanism forward slightly with two fingers, and the corresponding accessories can easily and quickly be removed.

### NORTHWIND SMARTBAG ONE4ALL ML-T

Diese äußerst praktische und multifunktionelle Gepäckträgertasche hat ein Fassungsvermögen von ca. 7 Liter. Dank der mitgelieferten Regenhaube ist das Gepäck wasserdicht verstaut. Durch den abnehmbaren Schultergurt kann die Tasche auch bequem über der Schulter getragen werden. Diese Gepäckträgertasche eignet sich für diverse Systemgepäckträger, wie z.B. i-Rack2, Carrymore, Racktime oder Mik. Standardmäßig wird diese Tasche mit MonkeyLoad-T ausgeliefert.

Volumen: 7 Liter

Maße (L x B x H): 30 x 16 x 14 cm

080-40846

69,95



# CLEAN COCKPIT SYSTEM

## Cleanes Cockpit:

### CCS macht dem Kabelgewirr ein Ende

Display und Steuerung, Schalt- und Bremszüge, Gabel- und Dämpfer-Lockout, Teleskopstützen-Remote und sonstige Kabel – E-Bike-Cockpits sehen heute oft aus wie die Rückseite eines Standrechners. Um Ordnung ins Lenker-Chaos zu bringen und den Blick für das Wesentliche freizumachen, hat BULLS das Clean Cockpit Systems (CCS) entwickelt.

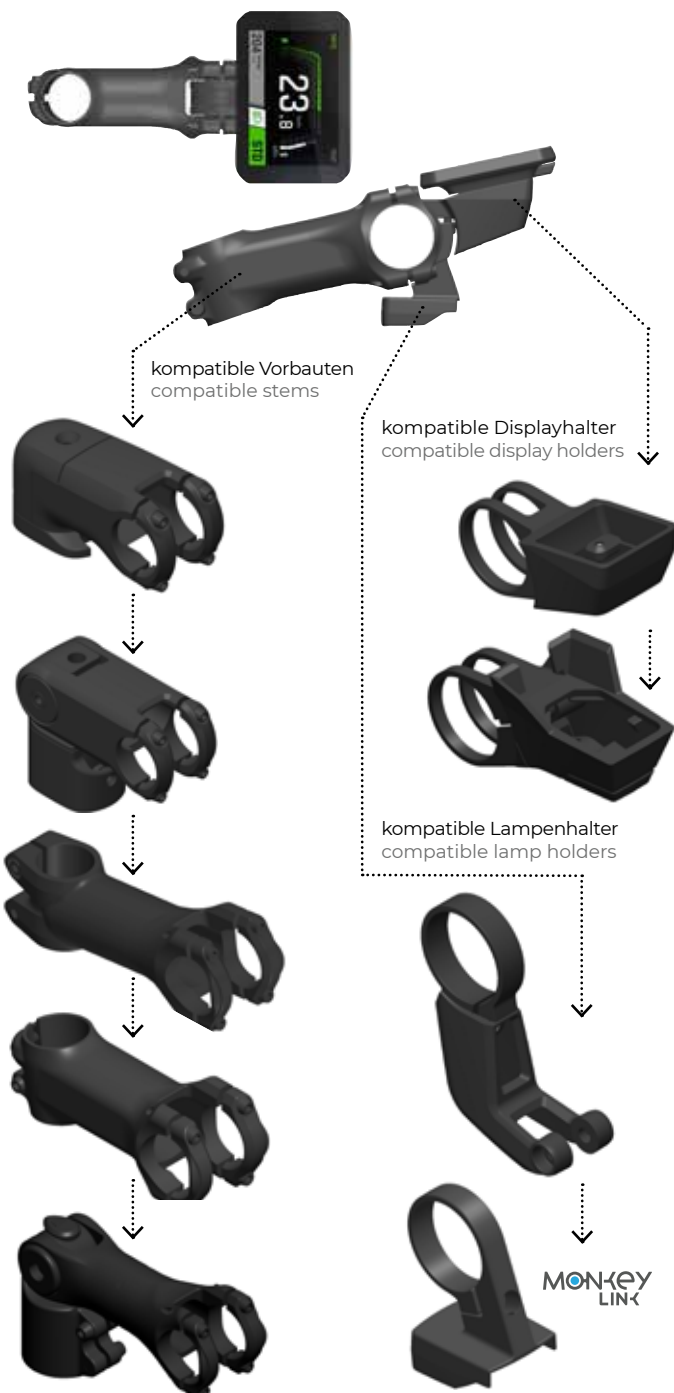
Über die integrierten 20 mm-Slot-Halterungen bieten verschiedene Vorbauten für Lenkerdurchmesser von 31,8 und 35 mm die Möglichkeit, Zubehör sauber und funktional anzubringen. Dafür stehen beispielsweise Halter für MonkeyLink-Frontlampen und Universalhalterungen für die meisten gängigen Lampen bereit. Gleichzeitig verfügt der Großteil der Vorbauten über eine interne Kabelverlegung. Zusammen mit weiteren abgestimmten CSS-Komponenten wie den cleveren Kabelhaltern entsteht so ein aufgeräumtes Cockpit und die Basis für den Fokus auf volle Performance und maximalen Fahrspaß.

## Clean cockpit:

### CCS puts an end to tangled cables

Display and controls, dérailleur and brake cables, fork and damper lockout, telescopic support remote and other cables – nowadays, eBike cockpits can often look like the back side of a personal computer. To introduce order to the chaos of the handlebars and free the view of the essentials, BULLS has come up with the Clean Cockpit Systems (CCS).

Thanks to the integrated 20-mm slot holders, a variety of handlebar stems for diameters of 31.8 and 35 mm offer a way to attach accessories cleanly and functionally. For example, holders for MonkeyLink front lamps and universal holders for the most common lamps are available for this purpose. At the same time, most handlebar stems have internal cable routing. Together with other coordinated CSS components such as the clever cable brackets, this creates a tidy cockpit and a basis for undivided focus on full performance and maximum riding pleasure.





CLEAN COCKPIT SYSTEM

## MonkeyLink Zubehör für das Clean Cockpit System (CCS)

# MONKEY LINK

### ML-SkyeLight 110 LUX

070-50569

149,95 €



Mit wenigen Clicks verwandelt sich ein sportives E-Mountainbike in ein alltagstaugliches Fahrzeug. Magnetisch mit dem MonkeyLink-Interface verbunden und über die intuitive Arretierung fixiert, sorgt der Scheinwerfer für Sicherheit im Straßenverkehr. Der Scheinwerfer wird mit Energie aus dem E-Bike-Akku versorgt und ist über das Display steuerbar. In Sekundenschnelle angebracht, können die Komponenten mit einem Druck auf den Auslösehebel genauso schnell wieder entfernt werden.

With a few clicks, a sporty e-mountain bike can be transformed into a vehicle suitable for everyday use. Magnetically connected to the MonkeyLink-interface and fixed via the intuitive locking mechanism, the front light ensures safety on the road. The headlight is supplied with energy from the e-bike battery and can be controlled via the display. Installed in seconds, the components can be removed just as quickly by pressing the release lever.

### ML-Power Supply

070-50548

39,95 €

Dongle für MonkeyLink Interface mit integriertem USB-C Port für superschnelles und komfortables Laden von elektronischen Geräten.

Dongle for MonkeyLink interface with integrated USB-C port for super fast and convenient charging of electronic devices.



Alle angegebenen Preise sind unverbindliche Preisempfehlungen der ZEG.  
All prices stated are recommended retail prices of ZEG.



# ZECURE

## Robust & belastbar: Komponenten für ein maximales Gesamtgewicht

Die hochwertigen Anbauteile der Marke ZECURE schaffen ein Maximum an Belastbarkeit, Sicherheit und Komfort. Neben dem cleveren ALL-Up-Vorbau wurden spezielle Komponenten wie Sattelstützen, Pedale und der besonders bequeme ZECURE-Sattel für höchstmögliches Gewicht entwickelt. Das Ergebnis sind extrem robuste und qualitativ hochwertige Anbauteile, die auch separat erhältlich sind. So ist bei bestimmten BULLS-Modellen ein zulässiges Gesamtgewicht von 180 kg möglich.


### ALL-Up-Vorbau: Lenkerhöhe verstellen ohne Werkzeug

Ein zusätzliches Highlight bei ZECURE sind die innovativen ALL-Up-Vorbauten. Werkzeuglos und in Sekunden kann die Höhe in einem Bereich von 150 mm verstellt werden. So lassen sich ergonomische Anpassungen einfach und schnell vornehmen. Dazu erleichtert die 90°-Drehfunktion den Transport z.B. auf dem Heckträger. Ergänzend zum klassischen All-Up ist die Version 2.0 mit integrierter Winkelverstellung erhältlich.

## ZECURE Handlebar Lifter

### Entspannt und sportlich E-Mountainbiken

Sportlich E-Mountainbiken und gleichzeitig maximalen Komfort genießen – dank des neuen ZECURE Handlebar Lifter ist beides möglich. Entwickelt für die voluminösen 1.8 Steuerrohre der leistungsstarken SONIC und E-STREAM EVO Modelle wird mit der Lenkererhöhung eine aufrechtere und entspanntere Sitzposition erreicht. Gleichzeitig fügt sich der, im Aftermarket erhältliche, ZECURE Handlebar Lifter perfekt in das Designkonzept dieser Bikes ein.



## Robust & durable: Components for a maximum gross weight

High-quality ZECURE brand add-on parts create maximum durability, safety and comfort. In addition to the clever all-up stem, special components such as seat posts, pedals and the particularly comfortable ZECURE saddle have been developed to accommodate maximum weight. This results in extremely robust and high-quality add-on parts that are also available separately. This means that certain BULLS models can offer a permissible gross weight of 180 kg.

### ALL-Up stem: Tool-free handlebar-height adjustment

An additional highlight by ZECURE are its innovative all-up stems. In just seconds, the stem height can be adjusted over a range of 150 mm, without the need for tools. This makes ergonomic adjustments quick and easy to complete. The 90° rotation function also simplifies transport – on the rear carrier, for example. Version 2.0 with integrated angle adjustment is also available in addition to the classic all-up.

## ZECURE Handlebar Lifter

### Relaxed and sporty e-mountain biking

Sporty e-mountain biking and maximum comfort at the same time – thanks to the new ZECURE Handlebar Lifter, both are possible. Developed for the voluminous 1.8 head-tubes of the high-performance SONIC and E-Stream Evo models, the handlebar lift achieves a more upright and relaxed riding position. At the same time, the Zecure Handlebar Lifter, available on the aftermarket, fits perfectly into the design concept of these bikes.

# SP CONNECT

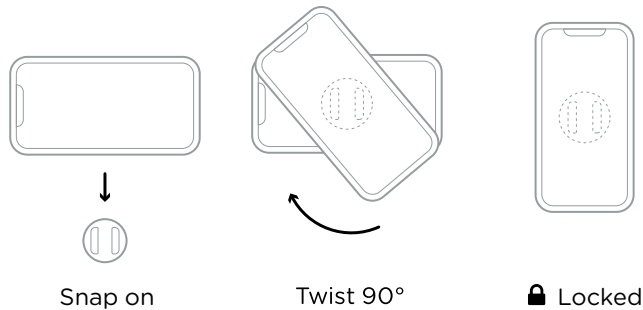
**SP**<sup>TM</sup>  
CONNECT

## Smartphone ready – ganz easy

Mit dem Smartphone wird der Lenkerbereich zum Cockpit. Navigation, Fahrdaten oder Fitnesswerte – das Handy ist besonders beim sportlichen Fahren kaum noch wegzudenken. Aus diesem Grund ist ein großer Teil der BULLS E-Bikes bereits ab Werk mit der Basis für eine der wohl einfachsten und besten Halterungen ausgestattet.

Über die Steuersatz-Kappe des SP Connect Systems können passende Cases schnell und sicher zentral über dem Vorbau befestigt werden. Dank des patentierten „Twist to lock“-Mechanismus ist die sichere Verbindung zwischen E-Bike und Smartphone dabei in Sekundenschnelle hergestellt – und die hält auch harten Belastungen im Gelände stand.

Genauso robust wie die Verbindung sind auch die passenden dreilagigen Cases des SP Connect Systems. Diese sind beim BULLS Fachhändler für alle gängigen Smartphones erhältlich.



## Smartphone-ready – it's easy

Smartphones turn the handlebar area into a cockpit. Navigation, riding data or fitness statistics – it's hard to imagine life without a mobile phone, especially during athletic rides. This is why many BULLS eBikes are already equipped with the base for one of the simplest and best smartphone holders.

The headset cap of the SP Connect system can be used to quickly and securely attach cases centrally over the stem. With the patented 'twist-to-lock' mechanism, the eBike and smartphone can be securely connected in seconds – and it also withstands the tough bumps in off-road conditions.

The matching three-layer cases of the SP Connect system are just as robust as the connection itself. Cases for all common smartphones are available through the BULLS specialist retailer.



# GPS-MODUL



## Diebstahl und Notfall: Moderne Sicherheit dank GPS

Serienmäßig verfügen alle BULLS E-Bikes über die Möglichkeit, ein zusätzliches GPS-Modul nachzurüsten. Mit dem Bosch ConnectModule und dem IT'S MY BIKE Tracker stehen dabei zwei Systeme zur Verfügung, die vom Diebstahlschutz bis zum Notfallassistenten eine Vielzahl interessanter Funktionen für ein modernes und sicheres E-Bike-Erlebnis bieten.

### Bosch ConnectModule

Im Rahmen der Bosch Smart System Technologie lassen sich alle entsprechend ausgestatteten BULLS E-Bikes mit dem Bosch ConnectModule ausstatten. Das notwendige Bauteil verschwindet in einem speziellen Zwischenraum des Motors und ist damit komplett unsichtbar. Das Modul enthält einen eigenen Akku und verschiedene Sensoren, die mit Hilfe der Bosch eBike FlowApp eine genaue Lokalisierung des E-Bikes ermöglichen. So sind Eigentümer immer über den Standort informiert und können diesen im Diebstahlfall direkt an die Polizei weitergeben. Gleichzeitig bietet das System eine Alarmfunktion, die Diebe abschreckt und den eBike Lock, um die Motorunterstützung per Smartphone zu deaktivieren.

### IT'S MY BIKE

Auch der IT'S MY BIKE Tracker wird komplett unsichtbar verbaut. Nach Aktivierung bietet er in Verbindung mit der zugehörigen App einen kompletten Diebstahlschutz mit angeschlossenem Service-Team\*, das aktiv und effektiv bei der Wiederbeschaffung des E-Bikes im Falle eines Diebstahls unterstützt. Zusätzliche Sicherheit bietet der optionale Notfallassistent. Dieser ist über die interne Sensorik in der Lage, Stürze zu erkennen und einen vorher bestimmten Notfall-Kontakt zu alarmieren.

**GPS Module**   
Ready

**Connected**   
Ready





## Theft and emergency: Modern security, thanks to GPS

All BULLS eBikes are standard-fitted with the option of retrofitting an additional GPS module. The Bosch ConnectModule and the IT'S MY BIKE tracker are two systems that offer a variety of interesting functions for a modern and safe eBike experience – from theft protection to emergency assistance.

### Bosch ConnectModule

As part of the Bosch Smart System technology, all BULLS eBikes that are equipped accordingly can be fitted with the Bosch ConnectModule. The necessary component vanishes into a special space in the motor where it is completely out of sight. The module contains its own battery and various sensors for precise localisation of the eBike with the aid of the Bosch eBike FlowApp. This way, owners are always aware of the location of the eBike and can pass this along directly to the police in case of theft. At the same time, the system offers an alarm function to scare would-be thieves away, and the eBike Lock to disable the motor boost via smartphone.

### IT'S MY BIKE

The IT'S MY BIKE tracker is also installed completely out of sight. Once activated, and in conjunction with the associated app, it offers complete anti-theft protection and a dedicated service team\* for active and effective support during eBike replacement in the event of theft. The optional emergency assistance feature provides additional safety. Internal sensors within the device can detect falls and alert a pre-set emergency contact.

**GPS Module**  
Ready 

**Connected**  
Ready 

\* From € 199 including 3 years connectivity, extension to 5 years possible via the IMB dealer portal (with installation and activation). Further premium services can be booked directly in the app.

# E-RACING



*„Mit dem SONIC EVO AM TEAM sind wir keine Kompromisse eingegangen. Jedes Detail ist auf maximale Performance getrimmt“, sagt Marc Faude, Chefentwickler BULLS SONIC.*

## Die Reise kann beginnen

Rennsport und der entsprechende Spirit ist seit der Entstehung der Marke BULLS tief in der DNA verwurzelt. Seit 2007 ist das Team BULLS bei den renommierten Cross-Country- und Marathon-Rennen weltweit erfolgreich am Start. Mit dem E-Racing ist eine komplett neue Herausforderung entstanden, der sich Team und Entwickler stellen.

Egal ob beim Cape Epic, der Transalp oder Europa- und Weltmeisterschaften, unsere BULLS Athleten rund um Teamleader, Sportikone und Altmeister Karl Platt können auf mehr als 30 Medaillen zurückblicken. Zusätzlich feierte das Team in den vergangenen Jahren mehrere deutsche Enduro-Meisterschaften. Genau auf diesem Enduro-Sektor ist mit der EWS-E der Enduro World Series ein neues Format mit spektakulären Rennen und kernigen Up- und Downhill-Passagen entstanden.

Mit vollem Engagement und einem speziell entwickelten Enduro E-Mountainbike ist BULLS in dieser neuen Serie am Start. „Mit dem SONIC EVO AM TEAM sind wir keine Kompromisse eingegangen. Jedes Detail ist auf maximale Performance getrimmt“, sagt Marc Faude, Chefentwickler BULLS SONIC. „Zusammen mit der rennerprobten Ausstattung und Antriebstechnik ist so das aggressivste BULLS E-MTB aller Zeiten entstanden.“ Neben einer neuen Challenge, echter Pionierarbeit und dem Streben nach Erfolg werden beim E-Racing Daten und Erfahrungen gesammelt, die ohne Umwege in die Entwicklung der BULLS E-Bikes einfließen.

## Let the journey begin

Ever since the BULLS brand was created, racing and the spirit on which it thrives have been deeply rooted in its DNA. Since 2007, Team BULLS has competed successfully in leading cross-country and marathon races all over the world. eRacing presents a completely new challenge for the team and the developers behind it.

Whether competing in the Cape Epic, the Transalp or the European and World Championships, our BULLS athletes under team leader, sports icon and former champion Karl Platt have more than 30 medals to their credit. The team has celebrated multiple German enduro championships in recent years as well. This same enduro sector has welcomed the EWS-E, a new format as part of the Enduro World Series, with spectacular races and crisp stretches of up- and downhill racing.

BULLS comes to this new series with utter dedication and a specially-developed Enduro eMTB. 'We did not cut corners with the SONIC EVO AM Team. Every detail is tuned for maximum performance', says Marc Faude, Chief Developer at BULLS Sonic. 'Together with our race-tested equipment and drivetrain engineering, what resulted was the most aggressive BULLS eMTB of all time.' Alongside a fresh challenge, genuinely pioneering work and the pursuit of success, eRacing also draws upon data and experience that is immediately incorporated into the development of BULLS eBikes.

1



3

### 1 E-RACING LANGARM SHIRT

Das Longsleeve Shirt bietet maximale Bewegungsfreiheit und das feuchtigkeitsableitende, atmungsaktive Material sorgt für angenehmen Tragekomfort.

- verlängerte, lässige Passform im Rumpfbereich
- V-Ausschnitt
- kräftige, lichtechte, sublimierte Grafiken

**Größen:** XS–3XL

**Material:** 100 % Polyester

301-30353 | schwarz

39,95 €

### 3 HERREN ENDURO PANT

Atmungsaktives, robustes 4-way-stretch Material, lässige aber dennoch ergonomische Schnittführung, vorgeformter Race Fit-Kniebereich, 2 seitliche Reißverschlusstaschen, verbesserte Atmungsaktivität durch Lasercut Vents im Schrittbereich, Bund größenverstellbar, Innenseite des Bunds mit Mesh für verbesserte Schweißabsorption und zusätzlichem Antirutsch Silikonprint versehen. Schmal zulaufende untere Beinabschnitte verhindern Hängenbleiben.

**Größen:** XS–3XL

**Material:** 92 % Polyester, 8 % Elasthan

302-30553 | schwarz

124,95 €

2



E-RACING

4

### 2 E-RACING TEAM T-SHIRT

Das T-Shirt bietet maximale Bewegungsfreiheit und das feuchtigkeitsableitende, atmungsaktive Material sorgt für angenehmen Tragekomfort.

- verlängerte, lässige Passform im Rumpfbereich
- V-Ausschnitt
- kräftige, lichtechte, sublimierte Grafiken

**Größen:** XS–3XL

**Material:** 100 % Polyester

301-30360 | schwarz

34,95 €

### 4 HERREN ENDURO SHORT

Atmungsaktives, robustes 4-way-stretch Material, lässige aber dennoch ergonomische Schnittführung, 2 seitliche Reißverschlusstaschen, verbesserte Atmungsaktivität durch Lasercut Vents im Schrittbereich, Bund größenverstellbar\* Innenseite des Bunds mit Mesh für verbesserte Schweißabsorption und zusätzlichem Antirutsch Silikonprint versehen.\*

**Größen:** XS–3XL

**Material:** 92 % Polyester, 8 % Elasthan

302-30546 | schwarz

109,95 €





# OR.C

# BULLS OR.C

UNSERE BULLS OR.C RÄDER:

OUR OR.C E-BIKES:

SONIC EVO AM TEAM CARBON

SONIC EVO EN-SL DAYTONA

E-STREAM EVO AM 6

Ihr nächster BULLS OR.C  
Fachhändler:

Your closest BULLS OR.C  
specialist dealer:

**bulls.de**

## Highend-E-MTBs und maximale Kompetenz im BULLS OR.C

Hochklassige E-Mountainbikes verlangen bestmögliche Beratungskompetenz und Service. Genau aus diesem Grund haben wir das BULLS OR.C Label geschaffen. Eine exklusive Zahl von Fachhändlern stellt im Offroad-Center nicht nur die Verfügbarkeit der drei Top-E-MTBs des Modelljahres sicher, sondern verfügt gleichzeitig über die maximale Kompetenz im Hinblick auf Beratung und Service. Kunden, die sich für das **SONIC EVO AM TEAM Carbon**, das **SONIC EVO EN-SL Daytona** und das **E-Stream EVO AM 6** interessieren, sollten daher besonders auf das BULLS OR.C Label achten.

## High-end eMTBs and maximum expertise in the BULLS OR.C

High-class eMTBs require the best possible consulting expertise and service. This is precisely why we created the BULLS OR.C label. An exclusive number of specialist retailers not only ensure the availability of the three top eMTBs of the model year in the Offroad Centre, but also offer maximum expertise in terms of consultations and service. So customers interested in the **SONIC EVO EN-SL DAYTONA**, the **SONIC EVO AM TEAM Carbon** and the **E-Stream EVO AM 6** should pay particular attention to the BULLS OR.C label.

## *SONIC EVO AM TEAM CARBON*

Mehr Informationen auf Seite 19.  
More Information on page 19.



## *SONIC EVO EN-SL DAYTONA*

Mehr Informationen auf Seite 31.  
More Information on page 31.

## *E-STREAM EVO AM 6*

Mehr Informationen auf Seite 61.  
More Information on page 61.



# MEDIA TEAM



Swiss Epic 2022



Absa Cape Epic 2022

## Voller E-MTB-Einsatz für spektakuläre Live-Bilder

Absa Cape Epic: Staub, Hitze und maximale Cross-Country-Action. Beim härtesten Marathon-Rennen der Welt liefert sich die MTB-Elite in der südafrikanischen Steppe auf jeder Etappe einen dramatischen Kampf um Plätze und Sekunden – und mittendrin das BULLS Media Team.

Ausgerüstet mit dem BULLS E-STREAM EVO AM 6 und jeder Menge modernster Kamertechnik sind Stefan Sahm, Thomas Dietsch und Ila Stow in der südafrikanischen Steppe auf der Jagd nach den besten Live-Bildern. Am Hinterrad der Spitzenfahrer und Fahrerinnen liefern sie dabei eine spektakuläre nahezu einzigartige Perspektive mitten aus dem Rennengeschehen. Hinzu kommen Live-Kommentare mit Einschätzungen zur aktuellen Rennsituation.

Alles gleichzeitig zu meistern und dann auf der Abfahrt auch noch an den Führenden dranzubleiben, ist für die Kamera-Fahrer eine echte Herausforderung. „Die größte Challenge für mich ist die Gesamtkoordination während der Etappe. Es passieren so viele Dinge gleichzeitig im Rennen und am Ende des Tages bin ich körperlich zwar auch müde, mental aber noch um einiges mehr“, sagt Stefan Sahm, der das legendäre Rennen als Profi bereits drei Mal an der Seite von Karl Platt gewinnen konnte. Für ihn ist die Arbeit des BULLS Media Teams aber „absolut positiver Stress“. Außerdem sei es ein Privileg so nahe an der Action sein zu können.

### Seit 2016 mittendrin statt nur dabei

„Wie cool wäre es eigentlich, einen Fahrer mit ganz vielen Kameras auszustatten und beim Rennen mitfahren zu lassen.“ Diese Idee kam Sahm gegen Ende seiner Profikarriere während einer Cape-Epic-Etappe – woran man mitten im Rennen halt so denkt. Gemeinsam mit dem Südafrikaner Myles

Hoppe machte er sich daran diesen genialen Gedanken in die Tat umzusetzen. Das Ergebnis war eine 360-Grad-Kamera, mit der er 2016 erstmals beim Absa Cape Epic an den Start ging.

Die Reaktion von Offiziellen, Zuschauern und Fahrern war überwältigend. „Seitdem ist unglaublich viel passiert“, erklärt der „Sahmurai“. „Vom 360-Grad-Konzept haben wir uns wieder verabschiedet und fahren heute nur noch mit einer Brust- und einer Helmkamera. Gleichzeitig haben wir uns bei der Übertragungstechnik deutlich verbessert und können ein extrem hochwertiges und stabiles Signal liefern.“

### Das Kamera-E-Bike des BULLS Media Teams

Um jederzeit optimale Bilder aus den wichtigsten Bereichen des Rennens liefern zu können, ist das BULLS Media Team mit dem E-STREAM EVO AM 6 ausgestattet. „Bergauf bietet ein E-Mountainbike natürlich Vorteile, aber auch in der Abfahrt sind wir mit dem E-STREAM EVO AM 6 und seinem leistungsstarken Fahrwerk optimal aufgestellt“, erklärt Sahm. „Nur so sind wir in der Lage, die Bilder zu liefern, die den Einsatz des BULLS Media Teams so außergewöhnlich machen.“ Trotz der größtmöglichen Batteriekapazität wird an jeder Versorgungsstation vorsorglich der Akku gewechselt. Hier gibt es dann für Fahrer oder Fahrerinnen und Maschine neue Energie.

Nach den Erfahrungen und den vielen positiven Reaktionen beim Absa Cape Epic war das BULLS Media Team auch beim Swiss Epic am Start. Weitere Live-Übertragungen, um die volle Race-Action auch bei anderen Rennen einzufangen, sind in Planung. „Wir arbeiten ständig an Verbesserungen und wollen uns neuen Herausforderungen stellen“, sagt Sahm. „Es bleibt also spannend.“





Thomas Dietsch, Ila Stow & Stefan Sahm



MEDIA TEAM

Swiss Epic 2022

## Full eMTB use for spectacular live images

Absa Cape Epic: Dust, heat and maximum cross-country action. In the South African steppe, the elite of MTB fight for places and seconds at every stage of the toughest marathon race in the world – with the BULLS Media Team right there in the middle of it.

Equipped with the BULLS E-Stream Evo AM6 and plenty of state-of-the-art camera technology, Stefan Sahm, Thomas Dietsch and Ila Stow hunt for the best live images in the South African steppe. From the rear wheel of the top cyclists, they provide a spectacular and practically unique point of view from the midst of the racing action. The visual impressions are enriched with live commentary assessing the race as it unfolds.

Mastering all of this while keeping up with the leader on the downhill presents a genuine challenge for the camera riders. 'To me, the greatest challenge is the overall coordination during the stage. So many things are happening at the same time during the race, and although I'm physically tired at the end of the day, mentally I'm even more so', says Stefan Sahm, who has already won the legendary race thrice as a professional alongside Karl Platt. To him, though, the work of the BULLS Media Team is 'absolutely positive stress'. He also considers it a privilege to be so close to the action.

### More than bystanders: In the thick of things since 2016

'But how cool it would be to fit a rider with lots of cameras and let have him ride along in the race.' Towards the end of his professional career, Sahm came up with this idea during a Cape Epic stage – just one of the things that come to mind in the middle of a race. He teamed up with South African Myles Hoppe to set this brilliant idea in motion. The result was a

360-degree camera he carried when he entered the Absa Cape Epic for the first time in 2016.

The response from officials, spectators and riders was overwhelming. As 'Sahmurai' explains, 'A lot has happened since then'. 'We said good-bye to the 360-degree concept, and now we just ride with chest- and helmet-mounted cameras. At the same time, we've significantly improved our broadcast technology and can deliver an extremely high-quality and stable signal.'

### The BULLS Media Team's camera eBike

To supply the best possible images from the most important areas of the race at all times, the BULLS Media Team is equipped with the E-Stream Evo AM6. 'Of course an eMTB is going to offer advantages in uphill riding, but we're also perfectly positioned for downhill stretches, thanks to the E-Stream Evo AM6 and its high-performance suspension', Sahm points out. 'This is the only way we can deliver the kinds of shots that make the performance of the BULLS Media Team so extraordinary.' Although the battery offers the maximum possible capacity, it is changed at each supply station as a precaution. This delivers fresh power for rider and machine alike.

The experience and response at the Absa Cape Epic was so positive that the BULLS Media Team decided to enter the Swiss Epic, too. More live broadcasts are in planning to capture the complete racing action in other races as well. 'We are constantly working on improvements and always in search of new challenges', Sahm adds. 'So it's going to stay exciting.'

# BIKE HELMETS



1



## 1 HELM PENHA

15 Belüftungsöffnungen für bessere Ventilation | In-Mold Technologie | FIDLOCK® Magnetverschluss für einfaches, einhändiges Öffnen und Schließen, bietet maximale Sicherheit | größenverstellbar durch justierbaren Headingring | höhenverstellbares, abnehmbares Visier | hautfreundliche, feuchtigkeitsabsorbierende Innenpolster zum Herausnehmen und Waschen

**Größen:** 54–58 cm, 58–62 cm

200-30214 | emerald green/black

200-30212 | black/berry

je 69,95 €

## 2 BULLS HELM WILD EDGE

Sportiver MTB-Helm | In-Mold-Technologie mit Top- und Downshell | verbesserter Schutz durch tiefgezogene Hinterkopfpartie | optimaler Klimakomfort durch 18 Belüftungsöffnungen | größenverstellbar, in der Höhe justierbarer Headingring | Insektengitter | Schirm höhenverstellbar | FIDLOCK® Magnetverschluss für leichtes Öffnen/Schließen | waschbares Innenfutter (dreiteilig).

**Größen:** 54–58 cm, 58–62 cm

200-30185 | weiß/grau

59,95 €

2



NEU



3



### 3 HELM OSHAWA

Robuste In-Mold-Bauweise | optimales Klima durch 18 Belüftungsöffnungen | einfache Einstellung durch justierbaren Headinging und verstellbare Seitenschließe

**Größen:** 51–55 cm, 55–58 cm, 58–62 cm

200-30159 | metallic blue

200-30136 | lime/grau

200-30175 | burgundy (nur in Größe: 51–55 cm und 55–58 cm)

200-30208 | olive metallic

je 49,95 €

### 4 HELM KATOA

In-Mold Technologie, sehr gute Belüftung durch 16 Belüftungsöffnungen | Insektenschutz im vorderen Bereich | einfache Anbringung des Visiers durch einklicken | voll umschließender Headinging sorgt für einen optimalen Sitz | Pferdeschwanzkompatibel | gepolsterter FIDLOCK® Magnetverschluss | reflektierende Seitenbänder | LED Backlight (optional)

**Größen:** 52–57 cm, 56–61 cm

200-60418 | emerald green

200-60421 | pro blue

200-60423 | swamp green

200-60425 | black/grey

74,95 €

Alle angegebenen Preise sind unverbindliche Preisempfehlungen der ZEG.



4



5



### 5 HELM MONCTON

Sportiver, leichter Allroundhelm | robuste In-Mold Bauweise | 20 Belüftungsöffnungen | einfache Einstellung durch justierbaren Headinging und verstellbare Seitenschließe | einhändig zu bedienender FIDLOCK® Magnetverschluss | abnehmbares Visier

**Größen:** 54–58 cm, 58–62 cm

200-30198 | black/emerald

200-30200 | dunkelblau/orange

je 39,95 €





1



## 1 HELM WHISTLER CG

Leichter All Mountain/Enduro Helm mit einer 2-Schalen Konstruktion für optimale individuelle Passform | überdimensionale Belüftungsöffnungen für maximalen Luftdurchlass und optimale Kühlung | FIDLOCK® Magnetverschluss für leichtes Öffnen und Schließen, sogar mit Handschuhen | hautfreundliches und schweißabsorbierendes Polster, herausnehmbar und waschbar | der Kinnbügel ist abnehmbar und lässt sich bei langen Anstiegen entfernen | das Visier lässt sich in der Höhe verstellen und ist abnehmbar | einfache Einstellung durch justierbaren Headring und verstellbare Seitenschließe

**Größen:** 52-56 cm, 54-60 cm (nicht in schwarz/rot und sagegreen)

200-60512 | sagegreen

200-60514 | schwarz/rot

200-60516 | schwarz/blau

200-60508 | schwarz grau glossy

200-60504 | schwarz/lime

200-60408 | metallic rot/ grau

200-60410 | emerald green

200-60412 | schwarz/ weiß matt

je 69,95 €



2



3



4



## 2 MTB HELM CAYLEY

Robuste In-Mold Technologie | 11 große Belüftungsöffnungen | einfache Einstellung durch justierbaren Headring und verstellbare Seitenschließe | einhändig zu bedienender FIDLOCK® Magnetverschluss | zusätzlicher Schutz im Bereich des Hinterkopfes durch tiefgezogene Heckpartie | abnehmbares Visier

**Größen:** 51–56 cm, 54–58 cm, 58–61 cm

200-30202 | grey/black  
200-30205 | lake blue/black

je 49,95 €

## 3 HELM COPPERHEAD 2.0

In-Mold-Technologie mit Top- und Downshell | verbesserter Schutz durch tiefgezogene Hinterkopfpartie | optimaler Klimakomfort durch 18 Belüftungsöffnungen | größenverstellbarer, in der Höhe justierbarer Headring | Insektengitter | Schirm höhenverstellbar | Komfortschließe | waschbares Innenfutter (dreiteilig)

**Größen:** 54–58 cm, 58–62 cm

200-30106 | schwarz  
200-30189 | berry/black  
200-30188 | emerald green

je 59,95 €

## 4 HELM COPPERHEAD RS

In-Mold-Technologie mit Top- und Downshell | verbesserter Schutz durch tiefgezogene Hinterkopfpartie | optimaler Klimakomfort durch 18 Belüftungsöffnungen | größenverstellbar, in der Höhe justierbarer Headring | Insektengitter | Schirm höhenverstellbar | FIDLOCK® Magnetverschluss für leichtes Öffnen/Schließen | waschbares Innenfutter (dreiteilig)

**Größen:** 54–58 cm, 58–62 cm

200-30155 | pearl white  
200-30179 | sagegreen  
200-30181 | burgundy  
200-30183 | skydive  
200-30177 | schwarz/gold  
200-30192 | grau  
200-30194 | lake blue/opal blue

je 64,95 €





1



2

## 1 BULLS TOKEE HELM

12 Belüftungsöffnungen sorgen für optimales Klima | In-Mold Technologie | Klickverschluss für einfaches Handling | Optimale und schnelle Anpassung des Helmes durch den am Hinterkopf verstellbaren Headring | integriertes Insektenschutznetz im vorderen Bereich | optimaler Schutz durch tieferen Schläfen- und Nackenschutz | Mehr Sicherheit im Straßenverkehr durch integriertes LED-Rücklicht und großflächigen Reflektor

**Größen:** 51-55 cm

200-30211 | petrol/mint

200-60136 | schwarz

200-60137 | mint

200-60138 | lime

138

je 34,95 €

## 2 HELM COMMANDER

ABS-Hartschalenkonstruktion | flexibler Headring zur Größenanpassung | 2 Schalengrößen | 14 Ventilationsöffnungen für optimalen Tragekomfort

**Größen:** 53-59 cm, 58-61 cm

200-60316 | black/ocker

29,95 €



NEU



3



4



### 3 HELM COMOX FF 2.0 YOUTH

Große Belüftungsöffnungen für maximalen Luftdurchlass und optimale Kühlung | FIDLOCK® Magnetverschluss für leichtes Öffnen und Schließen | hautfreundliches und schweißabsorbierendes Polster, herausnehmbar und waschbar | einfach abnehmbare Kinnbügel | einfache Einstellung durch justierbaren Heading und verstellbare Seitenschließe

**Größen:** 50–54 cm

200-60198 | schwarz/rot  
200-60199 | schwarz/lime  
200-60420 | schwarz/weiß matt

je 59,95 €

Alle angegebenen Preise sind unverbindliche Preisempfehlungen der ZEG.

### 4 BULLS HELM JUVENO

Ultraleichter Helm | In-Mold-Technologie | optimaler Klimakomfort durch 12 Belüftungsöffnungen | optimale und schnelle Anpassung durch den am Hinterkopf verstellbaren Heading | Komfort Schließe

**Größen:** 48–53 cm, 51–56 cm

200-30196 | olive/metallic  
200-60416 | mushroom  
200-60414 | grün/blau

je 44,95 €

# PARTS



Alle Halter  
ca. 42 g



1



2



3



4

## 1 FLASCHENHALTER FIBERGLASS

Der Flaschenhalter, der sich an den Flaschendurchmesser anpasst. Lackierte Glasfaserverarbeitung. Regulierbares Gummi aus Elastomer, hält die Trinkflasche auch beim Downhill und bei holprigem Gelände fest. Großzügiger Einstellbereich für alle Arten von Rahmen. Absorbiert die Vibrationen.

050-28679 | schwarz

7,99 €

## 2 SIDELOADER

Perfekter Flaschenhalt für kleine Fully- oder E-Bike Rahmen. Die Flasche wird sicher von einer Seite eingelegt und entnommen. Der Flaschenhalter lässt sich drehen, daher für Links- und Rechtshänder geeignet.

051-28685 | schwarz

7,99 €

140

## 3 FLASCHENHALTER CARBON-LOOK/ FIBERGLAS

Flaschenhalter Alu-Carbon-Look; formschöner Flaschenhalter mit äußerst geringem Gewicht. Hält die Trinkflasche auch beim Downhill und bei holprigem Gelände fest. Gewicht: ca. 42 g

050-28692 | carbon-look

19,99 €

## 4 FLASCHENHALTER CANNIBALE

Ein BULLS „Side“-Trinkflaschenhalter made by Elite, der das Einsetzen der Trinkflasche sowohl von den Seiten als auch von vorne ermöglicht, wodurch mehr Bequemlichkeit und Einfachheit im Gebrauch geboten wird. Geeignet für alle Rahmen, vor allem Looping, wenn Schwierigkeiten beim Einsetzen/Entnehmen der Trinkflasche bestehen.

050-28525 | schwarz

14,99 €



PARTS

5



6



#### 5 GRIFFE MTB MIT KLEMMRING

MTB Griff, Kunststoff schwarz mit BULLS Grippprägung. Länge: 130 mm, mit schwarz anodisiertem Klemmring mit Laser BULLS-Logo.

051-30381 | schwarz

je Paar 24,95 €

#### 6 GRIFFE MTB

Sehr angenehmes und griffiges Design, stoßmindernde Wirkung durch Gummimischung. Länge: 125 mm, ohne Klemmring.

051-30382 | schwarz

je Paar 7,99 €

7



#### 7 GRIFFE WINGFLEX MIT KLEMMRING

Ergonomischer Griff aus Kunststoff, Kratonschicht, Länge: 133 mm mit anodisiertem Klemmring mit BULLS Laser-Logo.

051-30410 | schwarz

je Paar 19,99 €





1

MODERATE 

### 1 SATTEL TREKKING CX1

Mit EVA-Schaum-Inlay, ergonomische Aussparung im Mittelteil der Satteltasche vermindert den Druck. Cr-Mo-Untergestell mit Skala. Größe: 276 x 155 mm, Gewicht: 312 g

061-30801 | schwarz

32,95 €

### 2 CALIBER NX 48

Die BULLS Caliber NX 48 Standpumpe verfügt über einen 3 Zoll Manometer mit Doppelskala. Aluminium-Pumpöhre mit Stahlfuß. Inklusive ist GCT-PP Super econo Clever-Twin-Valve für Presta, Schrader und Dunlop-Ventile. Hat einen ergonomischen 2-Tone Soft-Touch-Griff.

051-22208 | silber

29,95 €

### 3 CALIBER 6

Hochwertige 2-Wege Aluminium-Mini-Pumpe mit T-Griff und In-Line-Manometer, doppelseitigem Ventilaufsatz für Presta- und Schrader-Ventile.

050-22802 | silber

17,99 €

### 4 CALIBER SHOCK PUMP M

Umschaltbare Minipumpe auf High Pressure/Highvolume Doppelfunktion zum Pannenschutz von Federgabel und Reifen Aluminium-Pumpe für Presta. Druck: 450 PSI

050-22155 | schwarz

34,95 €



2

11 bar / 160 PSI  
Presta, Schrader und  
Dunlop-Ventile



3

7 bar / 100 PSI  
Schrader- (Auto-)/Sclaverand  
(Presta-)Ventil

4

30 bar / 450 PSI  
Schrader- (Auto-)/Sclaverand  
(Presta-)Ventil



6



5

## 5 SATTELTASCHE

Satteltasche für Radwerkzeug, Innentasche mit Netzfach und Schlüsselhaken, Klettbefestigung, Rücklichthalterung, spritzwasserabweisendes Material, regendichter Reißverschluss, reflektierende Elemente. Material: 100 % Polyester 600D, Volumen: 0,5 L, Gewicht: 80 g, Maße: 15 x 7 x 8 cm

080-42463 | S | schwarz

ab 14,95 €

Varianten:

080-42464 | S | schwarz/limette 14,95 €

080-42476 | S | schwarz/gold 14,95 €

080-42465 | M | schwarz 18,95 €

080-42475 | M | schwarz/gold 18,95 €

Mit Adapter:

080-42467 | M | schwarz 18,95 €

080-42468 | M | schwarz/limette 18,95 €

080-42474 | M | schwarz/gold 18,95 €

080-42469 | L | schwarz 21,95 €

080-42473 | L | schwarz/gold 21,95 €

Alle angegebenen Preise sind unverbindliche Preisempfehlungen der ZEG.

## 6 BACKPACK

Ergonomisch belüftete Rückenpolsterung, verstellbarer Brust- und Hüft-Gurt, 2 Fächer mit je 16 Liter Stauraum, Fächer mit Organizer Funktion, im Hauptfach lässt sich ein Ersatzakku (bis max. 49 cm) verstauen, Transportfach für den Helm, optional für Trinkblase geeignet.

**Größen:** Unisize

**Volumen:** 16 Liter

**Material:** Nylon Ripstop

080-40611 | schwarz

74,95 €

## 7 HIPBACK

Hüfttasche mit viel Stauraum, angenehmer Tragekomfort durch ergonomisch vorgeformter Polsterung, Frontfach mit Fächeraufteilung für Luftpumpe, Smartphone und Co.

**Größen:** Unisize

**Volumen:** 3 Liter

**Material:** Nylon Ripstop

080-40612 | schwarz

44,95 €




## 1 PLATTFORMPEDAL KUNSTSTOFF

Das super starke Nylon Reinforced Composite Material bietet gleichzeitig ein geringes Gewicht bei hoher Widerstandsfähigkeit. Die Oversized 12 mm Chrome Moly Achse bietet ebenfalls in Kombination mit den Dual Sealed Bearings und DU Bushings hohe Stabilität und Langlebigkeit. Auf jeder Seite befinden sich 6 austauschbare Pins sowie 2 gespritzte Pins für eine extra Portion Grip, Größe: 100 x 95 x 17 mm, Gewicht: 350 g

060-31812 | black  
144

UVP 34,95 € \*  
je Paar 29,95€



## 2 LENKER HIGH RISER BAR

Der Lenker garantiert eine verbesserte Fahrkontrolle und verfügt über eine Längenskala, so dass er individuell angepasst werden kann. Material: Aluminium, 6061-T6, Biegung nach hinten: 9°, Neigung nach oben: 6°, Steigung: 38 mm, Breite: 680 mm

061-72500

34,95 €

\* ehemalige unverbindliche Preisempfehlung der ZEG





3



### 3 MINIGLOCKE

Super leichte, unüberhörbare Mini-Glocke aus Aluminium.

050-20791 | 22,2 mm, schwarz

3,99 €

4



### 4 MINIGLOCKE

Kleine Aluminium-Glocke mit Schnellbefestigung (Gummiband).

050-20806

6,99 €



1



2

made in Germany



3

## 1 KETTENSTREBENSCHUTZ

Durch Verwendung von besonders robusten Neopren wird verhindert, dass beim Durchschlagen der Kette der Rahmen Schaden nimmt.

Länge: 325 mm

050-30509

9,99 €

## 2 WILDCARD

Unauffällig und leicht, mit nur 28 g ist die Wildcard perfekt für den Cross-Country-, Enduro- oder Downhill-Einsatz geeignet. Als 2-in-1-Produkt kann dieses Schutzblech sowohl vorne als auch hinten montiert werden und schützt rundum. Sehr guter Halt, elegantes Design, perfekt an jedes Rad anpassbar.

060-76143 | für 26 Zoll-29 Zoll

9,99 €

## 3 RADSCHÜTZER BLADES SET

Das Set beinhaltet Steckradschützer für vorne und hinten, Befestigung: gesteckt (vorne) und geklemmt (hinten), rückwärtiger Radschützer per Gelenk anpassbar. Material: hochwertiger 2K-Kunststoff.

060-76000 | Set 26 Zoll / 27,5 Zoll

060-76026 | Set 29 Zoll

Set 24,95 €

Set 29,95 €



auch für E-Bikes



4

#### 4 TELESKOPSTÜTZE SOLID

Bis 50 kg belastbar, längenverstellbar von 26–29 Zoll mittels rückseitiger Schraube, Lochabstand 18 mm, Schwenkbewegung über Druckfeder, sicherer Stand auch für E-Bikes. Material: Aluminium

050-23182 | 18 mm Lochabstand

050-23183 | 40 mm Lochabstand

je 24,95 €

#### NEU mit Standfuß in anthrazit

050-23186 | 18 mm Lochabstand, Stützfuß anthrazit

050-23187 | 40 mm Lochabstand, Stützfuß anthrazit

je 24,95 €

Alle angegebenen Preise sind unverbindliche Preisempfehlungen der ZEG.

5



6

#### 5 BULLS WERKZEUG 8 FUNKTIONEN

Miniwerkzeugset mit 8 Funktionen: Inbusschlüssel 2/ 3/ 4/ 5/ 6/ 8 mm, Schraubendreher SL5, Kreuzschlitz-Schraubendreher 2. Gewicht: 144 g

091-37350 | blau

14,99 €

#### 6 BULLS WERKZEUG 18 FUNKTIONEN

Miniwerkzeug mit 18 Funktionen: Inbusschlüssel 2/ 2.5/ 3/ 4/ 5/ 6/ 8; Kreuzschlitz-Schraubendreher, Schraubendreher, Torx-Schraubendreher 25, 5 Speichenschlüssel, 2 Maulschlüssel, Kettennietendrucker. Gewicht: 175 g

091-37351 | blau

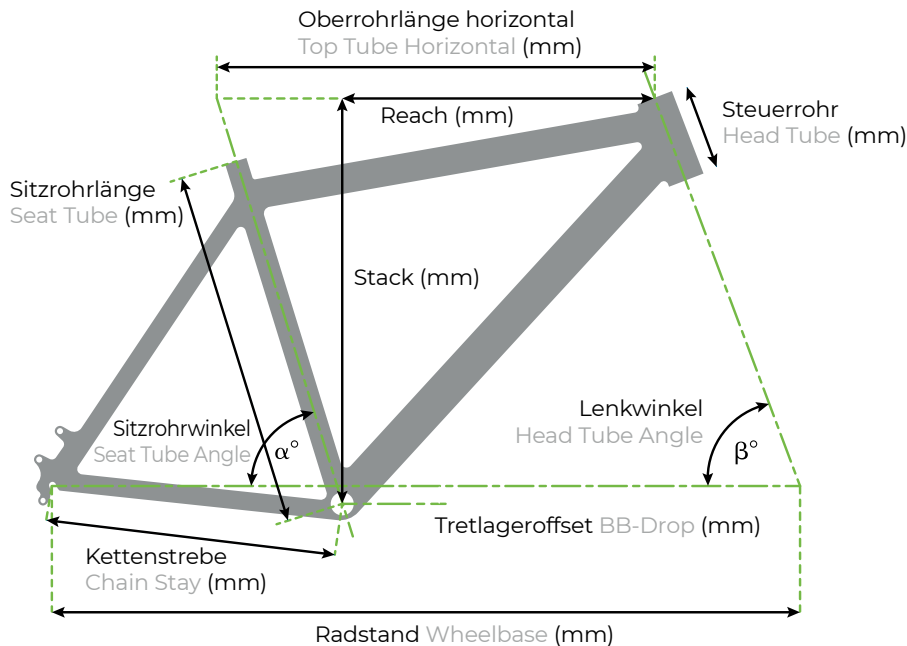
24,95 €



# GEOMETRIES

Zoll in cm inch to cm

26 Zoll	27,5 Zoll	27,5+ Zoll	28 Zoll	29 Zoll
66,04 cm	69,85 cm	71,4 cm	71,12 cm	73,66 cm



SONIC EVO AM 2 Carbon  
 SONIC EVO AM 3 Carbon  
 SONIC EVO AM 4 Carbon  
 SONIC EVO AM-TEAM Carbon

Rahmengröße	S	M	L	XL
Sitzrohrlänge	410	440	470	510
Oberrohr	586	616	634	658
Steuerrohr	110	110	120	130
Radstand	1193	1218	1238	1269
Kettstrebe	450	450	450	450
Sitzwinkel	75	75	75	75
Lenkwinkel	65,5	65,5	65,5	65,5
Tretlageroffset	15	15	15	15
Stack	632	632	630	640
Reach	420	450	470	490

SONIC EVO AM 1

Rahmengröße	S	M	L	XL	XXL
Sitzrohrlänge	410	440	470	510	540
Oberrohr	586	616	634	658	676
Steuerrohr	120	120	120	130	140
Radstand	1193	1222	1243	1267	1286
Kettstrebe	450	450	450	450	450
Sitzwinkel	75	75	75	75	75
Lenkwinkel	65,5	65,5	65,5	65,5	65,5
Tretlageroffset	15	15	15	15	15
Stack	632	632	632	641	650
Reach	420	450	470	490	505

SONIC EVO TR 2 Carbon  
 SONIC EVO TR-i Carbon

Rahmengröße	S	M	L	XL
Sitzrohrlänge	410	440	470	510
Oberrohr	602	611	631	657
Steuerrohr	120	110	130	130
Radstand	1199	1225	1238	1271
Kettstrebe	465	465	465	465
Sitzwinkel	74,5	73,5	74,5	73,5
Lenkwinkel	66,4	66	66,4	66
Tretlageroffset	45	42,5	45	42,5
Stack	616	619	626	637
Reach	429	454	464	495

SONIC EVO TR 1

Rahmengröße	S	M	L	XL	XXL
Sitzrohrlänge	410	440	470	510	540
Oberrohr	584	614	632	657	675
Steuerrohr	120	120	120	130	140
Radstand	1201	1230	1249	1274	1285
Kettstrebe	465	465	465	465	465
Sitzwinkel	73,5	73,5	73,5	73,5	73,5
Lenkwinkel	66	66	66	66	66
Tretlageroffset	42,5	42,5	42,5	42,5	42,5
Stack	628	628	628	638	646
Reach	424	454	474	494	509

SONIC EVO 1

Rahmengröße	S	M	L	XL	XXL
Sitzrohrlänge	400	440	480	520	560
Oberrohr	593	613	636	659	685
Steuerrohr	120	120	130	140	160
Radstand	1156	1176	1200	1224	1251
Kettstrebe	450	450	450	450	450
Sitzwinkel	73,5	73,5	73,5	73,5	73,5
Lenkwinkel	67,5	67,5	67,5	67,5	67,5
Tretlageroffset	62,5	62,5	62,5	62,5	62,5
Stack	644	645	653	663	681
Reach	410	430	450	470	490

SONIC EVA TR 1

Rahmengröße	S	M	L
Sitzrohrlänge	400	440	480
Oberrohr	579	604	627
Steuerrohr	120	120	120
Radstand	1150	1175	1198
Kettstrebe	450	450	450
Sitzwinkel	74	74	74
Lenkwinkel	67,5	67,5	67,5
Tretlageroffset	30	30	30
Stack	607	607	616
Reach	405	430	450

## SONIC EVA 1

Rahmengröße	S	M	L
Sitzrohrlänge	400	440	480
Oberrohr	591	619	637
Steuerrohr	120	120	130
Radstand	1142	1176	1194
Kettenstrebe	450	450	450
Sitzwinkel	73,5	73,5	73,5
Lenkwinkel	67,5	67,5	67,5
Tretlageroffset	62,5	62,5	62,5
Stack	629	647	656
Reach	410	430	450

Copperhead EVO 1 29      Copperhead EVO 2 XXL 29  
 Copperhead EVO 2 29      Copperhead EVO 3 29  
 Copperhead EVO 1 XXL 29      Copperhead EVO 3 XXL 29

Rahmengröße	S	M	L	XL	XXL
Sitzrohrlänge	410	440	480	540	600
Oberrohr	615	620	635	660	685
Steuerrohr	125	125	130	140	180
Radstand	1195	1194	1209	1236	1267
Kettenstrebe	455	455	455	455	455
Sitzwinkel	74,5	74	74	74	74
Lenkwinkel	66	66	66	66	66
Tretlageroffset	65	65	65	65	65
Stack	643	643	647	657	693
Reach	437	437	449	472	486

Copperhead EVO 1 27,5  
 Copperhead EVO 2 27,5

Copperhead EVO 3 27,5  
 Copperhead EVO 1 XXL 27,5

Rahmengröße	Gent					Trapez				Wave			
	S	M	L	XL	XXL	S	M	L	XL	S	M	L	XL
Sitzrohrlänge	410	440	480	540	600	410	440	480	540	410	440	480	540
Oberrohr	615	620	635	660	685	615	620	635	660	615	620	635	660
Steuerrohr	125	125	130	140	180	125	125	130	140	160	160	160	180
Radstand	1182	1187	1196	1223	1254	1182	1187	1196	1223	1165	1190	1198	1226
Kettenstrebe	440	440	440	440	440	440	440	440	440	450	450	450	450
Sitzwinkel	74,5	74,5	74	74	74	74,5	74,5	74	74	74,5	74,5	74	74
Lenkwinkel	66	66	66	66	66	66	66	66	66	67	67	67	67
Tretlageroffset	60	60	60	60	60	60	60	60	60	60	60	60	60
Stack	638	638	642	652	688	638	638	642	652	675	675	675	694
Reach	438	443	451	473	488	438	443	451	473	428	433	441	461
Durchstiegshöhe	-	-	-	-	-	-	-	-	-	433	433	433	433

SONIC EVO AM SL 1  
SONIC EVO AM SL 2      SONIC EVO AM SL 3

Rahmengröße	S	M	L	XL
Sitzrohrlänge	410	440	470	510
Oberrohr	592	613	635	657
Steuerrohr	120	120	130	140
Radstand	1194	1214	1238	1262
Kettenstrebe	450	450	450	450
Sitzwinkel	75,5	75,5	75,5	75,5
Lenkwinkel	66	66	66	66
Tretlageroffset	30	30	30	30
Stack	628	628	637	646
Reach	430	450	470	490

Copperhead EVO AM 1  
 Copperhead EVO AM 2  
 Copperhead EVO AM 3

Rahmengröße	S	M	L	XL
Sitzrohrlänge	410	440	480	540
Oberrohr	630	630	640	665
Steuerrohr	125	125	130	140
Radstand	1238	1238	1244	1269
Kettenstrebe	445	445	445	445
Sitzwinkel	75	75	74,5	74,5
Lenkwinkel	66	66	66	66
Tretlageroffset	5	5	5	5
Stack	619	619	624	633
Reach	464	464	467	489

SONIC EVO EN-SL Daytona  
SONIC EVO EN SL 1  
SONIC EVO EN SL 2

Rahmengröße	S	M	L	XL
Sitzrohrlänge	410	440	470	510
Oberrohr	595	615	637	660
Steuerrohr	120	120	130	140
Radstand	1202	1223	1246	1271
Kettenstrebe	450	450	450	450
Sitzwinkel	74,5	74,5	74,5	74,5
Lenkwinkel	65	65	65	65
Tretlageroffset	23	23	23	23
Stack	635	635	644	653
Reach	420	441	460	481



**LT EVO CX 27,5**

Rahmengröße	S	M	L	XL
Sitzrohrlänge	410	440	480	540
Oberrohr	620	630	640	665
Steuerrohr	130	130	130	140
Radstand	1185	1195	1194	1201
Kettenstrebe	440	440	440	440
Sitzwinkel	74,5	74,5	74	73,5
Lenkwinkel	66	66	66,5	67,5
Tretlageroffset	60	60	60	60
Stack	630	630	633	638
Reach	445	455	458	476

**LT EVO CX 29**

Rahmengröße	S	M	L	XL
Sitzrohrlänge	410	440	480	540
Oberrohr	615	620	635	660
Steuerrohr	125	125	130	140
Radstand	1187	1192	1201	1228
Kettenstrebe	445	445	445	445
Sitzwinkel	74,5	74,5	74	73,5
Lenkwinkel	66	66	66,5	67,5
Tretlageroffset	60	60	60	60
Stack	638	638	642	652
Reach	438	443	451	473

**LT CX 27,5**

Rahmengröße	S	M	L	XL
Sitzrohrlänge	410	440	480	540
Oberrohr	595	610	635	660
Steuerrohr	120	120	130	140
Radstand	1125	1136	1164	1190
Kettenstrebe	430	430	430	430
Sitzwinkel	74	73,5	73,5	73,5
Lenkwinkel	67,5	67,5	67,5	67,5
Tretlageroffset	50	45	40	40
Stack	612	607	612	621
Reach	419	430	454	476

**LT CX 29**

Rahmengröße	M	L	XL	XXL
Sitzrohrlänge	440	480	540	600
Oberrohr	610	635	660	685
Steuerrohr	120	130	140	180
Radstand	1163	1189	1215	1245
Kettenstrebe	455	455	455	455
Sitzwinkel	73,5	73,5	73,5	73,5
Lenkwinkel	67,5	67,5	67,5	67,5
Tretlageroffset	57,5	57,5	57,5	57,5
Stack	639	648	657	694
Reach	421	443	465	479

**LT Performance 27,5**

Rahmengröße	S	M	L	XL
Sitzrohrlänge	410	440	480	540
Oberrohr	595	610	635	660
Steuerrohr	120	120	130	140
Radstand	1160	1171	1199	1225
Kettenstrebe	465	465	465	465
Sitzwinkel	74	73,5	73,5	73,5
Lenkwinkel	67,5	67,5	67,5	67,5
Tretlageroffset	50	45	40	40
Stack	612	607	612	621
Reach	419	430	454	476

**LT Performance 29**

Rahmengröße	M	L	XL	XXL
Sitzrohrlänge	440	480	540	600
Oberrohr	610	635	660	685
Steuerrohr	120	130	140	180
Radstand	1189	1214	1240	1269
Kettenstrebe	480	480	480	480
Sitzwinkel	73,5	73,5	73,5	73,5
Lenkwinkel	67,5	67,5	67,5	67,5
Tretlageroffset	57,5	57,5	57,5	57,5
Stack	639	648	657	694
Reach	421	443	465	479

**Aminga EVA TR 3**

Rahmengröße	S	M	L	XL
Sitzrohrlänge	410	440	480	540
Oberrohr	630	630	640	665
Steuerrohr	125	125	130	140
Radstand	1220	1220	1225	1251
Kettenstrebe	445	445	445	445
Sitzwinkel	75	75	74,5	74,5
Lenkwinkel	66	66	66	66
Tretlageroffset	25	25	25	65
Stack	610	610	615	624
Reach	467	467	470	492

**Aminga EVA TR 1  
Aminga EVA TR 2**

Rahmengröße	S	M	L	XL
Sitzrohrlänge	410	440	480	540
Oberrohr	605	615	640	665
Steuerrohr	125	125	130	140
Radstand	1178	1177	1203	1230
Kettenstrebe	445	445	445	445
Sitzwinkel	74,5	74	74	74
Lenkwinkel	67	67,5	67,5	67,5
Tretlageroffset	25	25	25	25
Stack	612	614	619	628
Reach	435	439	463	485

**Aminga EVA 4**

Rahmengröße	XS	S	M	L
Sitzrohrlänge	370	410	440	480
Oberrohr	615	615	620	635
Steuerrohr	125	125	125	130
Radstand	1182	1182	1180	1190
Kettenstrebe	440	440	440	440
Sitzwinkel	74,5	74,5	74	73,5
Lenkwinkel	66	66	66	66
Tretlageroffset	60	60	60	60
Stack	638	638	638	642
Reach	438	438	438	445

Aminga EVA 1  
Aminga EVA 2

Aminga EVA 3

Rahmengröße	Lady				Wave			
	XS	S	M	L	XS	S	M	L
Sitzrohrlänge	370	410	440	480	370	410	440	480
Oberrohr	580	590	610	635	580	590	610	635
Steuerrohr	125	125	125	130	160	160	160	160
Radstand	1118	1128	1148	1174	1120	1130	1150	1175
Kettenstrebe	440	440	440	440	450	450	450	450
Sitzwinkel	73,5	73,5	73,5	73,5	73,5	73,5	73,5	73,5
Lenkwinkel	67,5	67,5	67,5	67,5	68,5	68,5	68,5	68,5
Tretlageroffset	57,5	57,5	57,5	57,5	57,5	57,5	57,5	57,5
Stack	643	643	643	648	681	681	681	681
Reach	389	399	419	443	378	388	408	433
Durchstiegshöhe	-	-	-	-	438	438	438	438

Aminga CX

Rahmengröße	XS	S	M	L
Sitzrohrlänge	370	410	440	480
Oberrohr	590	595	610	635
Steuerrohr	120	120	120	130
Radstand	1126	1125	1136	1164
Kettenstrebe	430	430	430	430
Sitzwinkel	74,5	74	73,5	73,5
Lenkwinkel	67,5	67,5	67,5	67,5
Tretlageroffset	50	50	45	40
Stack	612	612	607	612
Reach	420	419	430	454

E-Stream EVO AM 2

E-Stream EVO AM 3

E-Stream EVO AM 4

E-Stream EVO AM 5

E-Stream EVO AM 6

Rahmengröße	S	M	L	XL
Sitzrohrlänge	410	440	480	540
Oberrohr	610	620	640	660
Steuerrohr	105	105	120	140
Radstand	1210	1222	1243	1265
Kettenstrebe	455	456	456	455
Sitzwinkel	75	75	75	75
Lenkwinkel	66	66	66	66
Tretlageroffset	30	30	30	30
Stack	619	621	634	651
Reach	444	454	468	486

E-Stream EVO TR 1

E-Stream EVA TR 1

E-Stream EVA TR 2

Rahmengröße	XS	S	M	L
Sitzrohrlänge	390	410	440	480
Oberrohr	600	600	610	630
Steuerrohr	95	105	105	120
Radstand	1175	1177	1187	1209
Kettenstrebe	437	437	437	437
Sitzwinkel	75,5	75,5	75,5	75,5
Lenkwinkel	66,5	66,5	66,5	66,5
Tretlageroffset	30	30	30	30
Stack	595	604	604	618
Reach	446	444	454	470

E-Stream EVO 1

Rahmengröße	Gent				Wave			
	S	M	L	XL	S	M	L	XL
Sitzrohrlänge	410	440	480	540	410	440	480	540
Oberrohr	610	620	640	660	610	620	640	660
Steuerrohr	105	105	120	140	160	160	160	180
Radstand	1191	1201	1223	1246	1200	1210	1230	1253
Kettenstrebe	455	455	455	455	455	455	455	455
Sitzwinkel	75	75	75	75	75	75	75	75
Lenkwinkel	66,5	66,5	66,5	66,5	66,5	66,5	66,5	66,5
Tretlageroffset	55	55	55	55	55	55	55	55
Stack	619	619	633	651	669	669	669	688
Reach	444	454	470	486	431	441	461	476
Durchstiegshöhe	-	-	-	-	457	457	457	457

E-Stream EVA 1

Rahmengröße	Lady				Wave		
	XS	S	M	L	XS	S	M
Sitzrohrlänge	390	410	440	480	390	410	440
Oberrohr	600	610	620	640	600	610	620
Steuerrohr	95	105	105	120	160	160	160
Radstand	1165	1176	1187	1209	1174	1184	1194
Kettenstrebe	437	437	437	437	437	437	437
Sitzwinkel	75	75	75	75	75	75	75
Lenkwinkel	66,5	66,5	66,5	66,5	66,5	66,5	66,5
Tretlageroffset	45	45	45	45	45	45	45
Stack	600	609	609	623	660	660	660
Reach	439	447	457	473	423	433	443
Durchstiegshöhe	-	-	-	-	441	441	441

Iconic EVO TR 1  
Iconic EVO TR 2

Rahmengröße	S	M	L	XL
Sitzrohrlänge	410	440	480	540
Oberrohr	630	630	640	665
Steuerrohr	125	125	130	140
Radstand	1220	1220	1225	1251
Kettenstrebe	445	445	445	445
Sitzwinkel	75	75	74,5	74,5
Lenkwinkel	66	66	66	66
Tretlageroffset	25	25	25	65
Stack	610	610	615	624
Reach	467	467	470	492

Iconic EVO 1  
Iconic EVO 2

Iconic EVO 3

Rahmengröße	Gent					Wave			
	S	M	L	XL	XXL	S	M	L	XL
Sitzrohrlänge	410	440	480	540	600	410	440	480	540
Oberrohr	615	620	635	660	685	615	620	635	660
Steuerrohr	125	125	130	140	180	160	160	160	180
Radstand	1181	1186	1196	1223	1254	1185	1190	1198	1226
Kettenstrebe	440	440	440	440	440	450	450	450	450
Sitzwinkel	74,5	74,5	74	74	74	74,5	74,5	74	74
Lenkwinkel	66	66	66	66	66	67	67	67	67
Tretlageroffset	60	60	60	60	60	60	60	60	60
Stack	638	638	642	652	688	675	675	675	694
Reach	438	443	451	473	488	428	433	441	461
Durchstiegshöhe	-	-	-	-	-	436	436	436	436

Iconic EVO Belt

Rahmengröße	Gent					Wave			
	S	M	L	XL	XXL	S	M	L	XL
Sitzrohrlänge	410	440	480	540	600	410	440	480	540
Oberrohr	615	620	635	660	685	615	620	635	660
Steuerrohr	125	125	130	140	180	160	160	160	180
Radstand	1197	1202	1211	1238	1269	1190	1195	1203	1231
Kettenstrebe	455	455	455	455	455	455	455	455	455
Sitzwinkel	74,5	74,5	74	74	74	74,5	74,5	74	74
Lenkwinkel	66	66	66	66	66	67	67	67	67
Tretlageroffset	60	60	60	60	60	60	60	60	60
Stack	638	638	642	652	688	675	675	675	694
Reach	438	443	451	473	488	428	433	441	461
Durchstiegshöhe	-	-	-	-	-	436	43	436	436

Allground EVO

Rahmengröße	Gent				Trapez			Wave		
	S	M	L	XL	S	M	L	S	M	L
Sitzrohrlänge	450	500	550	600	450	500	550	450	500	550
Oberrohr	625	630	640	650	625	630	640	625	635	660
Steuerrohr	140	140	160	180	140	140	160	160	180	200
Radstand	1200	1205	1217	1228	1200	1205	1217	1202	1213	1240
Kettenstrebe	490	490	490	490	490	490	490	490	490	490
Sitzwinkel	73,5	73,5	73,5	73,5	73,5	73,5	73,5	73,5	73,5	73,5
Lenkwinkel	68,5	68,5	68,5	68,5	68,5	68,5	68,5	68,5	68,5	68,5
Tretlageroffset	65	65	65	65	65	65	65	65	65	65
Stack	669	669	687	706	669	669	687	687	706	725
Reach	427	432	436	441	427	432	436	421	426	445



Cross Rider EVO 1  
Cross Rider EVO 2

Cross Lite EVO 1  
Cross Lite EVO 2

Cross Lite EVO 3  
Cross Flyer EVO 2

Rahmengröße	Gent				Trapez			Wave		
	S	M	L	XL	S	M	L	S	M	L
Sitzrohrlänge	450	500	550	600	450	500	550	450	500	550
Oberrohr	625	630	640	650	625	630	640	625	630	640
Steuerrohr	140	160	180	200	140	160	180	180	180	200
Radstand	1173	1174	1185	1197	1173	1174	1185	1186	1186	1197
Kettenstrebe	460	460	460	460	460	460	460	470	470	470
Sitzwinkel	73,5	73,5	73,5	73,5	73,5	73,5	73,5	73	73	73
Lenkwinkel	68	68,5	68,5	68,5	68	68,5	68,5	67,5	68	68
Tretlageroffset	65	65	65	65	65	65	65	65	65	65
Stack	660	682	700	719	660	682	700	695	698	716
Reach	429	428	433	437	429	428	433	413	417	421
Durchstiegshöhe	-	-	-	-	-	-	-	441	441	441

Cross Flyer EVO 1

Rahmengröße	Gent				Trapez			Wave		
	S	M	L	XL	S	M	L	S	M	L
Sitzrohrlänge	450	500	550	600	450	500	550	450	500	550
Oberrohr	625	630	640	650	625	630	640	625	630	640
Steuerrohr	140	160	180	200	140	160	180	180	180	200
Radstand	1193	1194	1206	1218	1193	1194	1206	1196	1196	1207
Kettenstrebe	480	480	480	480	480	480	480	480	480	480
Sitzwinkel	73,5	73,5	73,5	73,5	73,5	73,5	73,5	73	73	73
Lenkwinkel	68	68,5	68,5	68,5	68	68,5	68,5	67,5	68	68
Tretlageroffset	65	65	65	65	65	65	65	65	65	65
Stack	660	682	700	719	660	682	700	695	698	716
Reach	429	428	433	437	429	428	433	413	417	421
Durchstiegshöhe			-	-	-	-	-	441	441	441

Lacuba EVO 9  
Lacuba EVO 10

Lacuba EVO 11  
Lacuba EVO 12

Rahmengröße	Gent				Trapez			Wave		
	S	M	L	XL	S	M	L	S	M	L
Sitzrohrlänge	450	500	550	600	450	500	550	450	500	550
Oberrohr	610	610	620	630	610	610	620	610	620	630
Steuerrohr	140	160	180	200	140	160	180	180	180	200
Radstand	1158	1160	1172	1184	1158	1160	1172	1149	1159	1171
Kettenstrebe	465	465	465	465	465	465	465	465	465	465
Sitzwinkel	73,5	73,5	73,5	73,5	73,5	73,5	73,5	72,5	72,5	72,5
Lenkwinkel	68	68	68	68	68	68	68	68	68	68
Tretlageroffset	65	65	65	65	65	65	65	65	65	65
Stack	638	657	675	694	638	657	675	675	675	694
Reach	421	416	420	425	421	416	420	397	407	411
Durchstiegshöhe	-	-	-	-	-	-	-	450	450	450

**Lacuba EVO NV BELT Automatic**

Rahmengröße	Gent				Trapez			Wave		
	S	M	L	XL	S	M	L	S	M	L
Sitzrohrlänge	450	500	550	600	450	500	550	450	500	550
Oberrohr	610	610	620	630	610	610	620	610	620	630
Steuerrohr	140	160	180	200	140	160	180	180	180	200
Radstand	1163	1665	1177	1189	1163	1165	1177	1154	1164	1176
Kettenstrebe	470	470	470	470	470	470	470	470	470	470
Sitzwinkel	73,5	73,5	73,5	73,5	73,5	73,5	73,5	72,5	72,5	72,5
Lenkwinkel	68	68	68	68	68	68	68	68	68	68
Tretlageroffset	65	65	65	65	65	65	65	65	65	65
Stack	638	657	675	694	638	657	675	675	675	694
Reach	421	416	420	425	421	416	420	397	407	411
Durchstiegshöhe	-	-	-	-	-	-	-	450	450	450

**Lacuba EVO SUV II**

Rahmengröße	Gent			Trapez			Wave		
	S	M	L	S	M	L	S	M	L
Sitzrohrlänge	450	500	550	450	500	550	450	500	550
Oberrohr	610	610	630	610	610	620	610	620	630
Steuerrohr	140	140	160	140	160	180	160	160	180
Radstand	1158	1158	1180	1158	1160	1172	1148	1157	1169
Kettenstrebe	465	465	465	465	465	465	465	465	465
Sitzwinkel	73,5	73,5	73,5	73,5	73,5	73,5	72,5	72,5	72,5
Lenkwinkel	68	68	68	68	68	68	68	68	68
Tretlageroffset	65	65	65	65	65	65	65	65	65
Stack	638	638	657	638	657	675	657	657	675
Reach	421	421	436	421	416	420	403	413	417
Durchstiegshöhe	-	-	-	-	-	-	450	450	450

**Sturmvogel Evo 5F Belt**

Rahmengröße	Gent				Wave		
	S	M	L	XL	S	M	L
Sitzrohrlänge	410	440	480	540	410	440	480
Oberrohr	590	610	635	660	590	610	635
Steuerrohr	120	140	140	160	140	160	180
Radstand	1134	1156	1181	1208	1130	1152	1179
Kettenstrebe	465	465	465	465	465	465	465
Sitzwinkel	73	73	73	73	72,5	72,5	72,5
Lenkwinkel	68	68	68	68	68	68	68
Tretlageroffset	60	60	60	60	60	60	60
Stack	599	618	618	637	618	637	655
Reach	407	421	446	465	395	409	428
Durchstiegshöhe	-	-	-	-	453	453	453

**Tourer Evo II Speed**

Rahmengröße	Gent				Trapez			Wave		
	S	M	L	XL	S	M	L	S	M	L
Sitzrohrlänge	450	500	550	600	450	500	550	450	500	550
Oberrohr	610	610	620	630	610	610	620	610	620	630
Steuerrohr	140	160	180	200	140	160	180	180	180	200
Radstand	1162	1165	1177	1188	1162	1165	1177	1154	1164	1178
Kettenstrebe	470	470	470	470	470	470	470	470	470	470
Sitzwinkel	73,5	73,5	73,5	73,5	73,5	73,5	73,5	72,5	72,5	72,5
Lenkwinkel	68	68	68	68	68	68	68	68	68	68
Tretlageroffset	65	65	65	65	65	65	65	65	65	65
Stack	638	657	675	694	638	657	675	675	675	694
Reach	421	416	420	425	421	416	420	397	407	411

**Twenty 4 E**

Rahmengröße	S
Sitzrohrlänge	320
Oberrohr	515
Steuerrohr	120
Radstand	998
Kettenstrebe	430
Sitzwinkel	73
Lenkwinkel	71
Tretlageroffset	30
Stack	528
Reach	354

**Twenty 6 EVO**

Rahmengröße	M	L
Sitzrohrlänge	320	370
Oberrohr	535	550
Steuerrohr	110	120
Radstand	1067	1083
Kettenstrebe	445	445
Sitzwinkel	73,5	73,5
Lenkwinkel	68	68
Tretlageroffset	45	45
Stack	576	586
Reach	364	377

# *PERMISSIBLE TOTAL WEIGHT*



## **Zulässiges Gesamtgewicht**

Das zulässige Gesamtgewicht setzt sich aus dem Gewicht des Fahrers, der Zuladung (Gepäck, Kindersitze, etc.) und des Fahrrads zusammen. Es wird sowohl in der Betriebsanleitung als auch auf dem Typenschild angegeben. Das zulässige Gesamtgewicht ist ein wichtiges Merkmal des Fahrrads und muss neben der Fahrradkategorie, der Ausstattung, der Rahmenform und der Rahmenhöhe zu Ihnen als Fahrer passen.

Bitte achten Sie bei der Kaufentscheidung darauf, dass Sie das zulässige Gesamtgewicht bei der Nutzung nicht überschreiten. Allerdings führt ein zu großzügig gewähltes zulässiges Gesamtgewicht zu keinem weiteren Vorteil. Vergleichbar mit der Rahmengröße muss das zulässige Gesamtgewicht auf Ihre individuellen Bedürfnisse ausgerichtet sein.

## **Permissible total weight**

The permissible gross weight consists of the weight of the rider, the load (luggage, child seats, etc.) and the bicycle/eBike. It is specified both in the operating instructions and on the type plate. The permissible gross weight is an important feature of the bicycle/eBike and, in addition to the bicycle category, the set-up, the frame shape and the frame height, it must suit you as a rider.

When making a purchase decision, please make sure that you do not exceed the permissible gross weight in use. However, an overgenerous permissible gross weight does not lead to any further advantage. Comparable to the frame size, the permissible gross weight must be tailored to your individual needs.



**100 KG MAX. SYSTEM**

**JUNIOR**

Twenty 4 E

**115 KG MAX. SYSTEM**

**JUNIOR**

Twenty 6 EVO

**130 KG MAX. SYSTEM**

**MOUNTAIN**

SONIC EVO EN-SL Daytona  
 SONIC EVO EN SL 2 Carbon  
 SONIC EVO EN SL 1 Carbon  
 SONIC EVO AM SL 3  
 SONIC EVO AM SL 2  
 SONIC EVO AM SL 1  
 E-Stream EVA TR 2  
 E-Stream EVA TR 1  
 E-Stream EVO TR 1  
 E-Stream EVA 1  
 E-Stream EVO 1

**MOUNTAIN**

Copperhead EVO AM 3  
 Copperhead EVO AM 2  
 Copperhead EVO AM 1  
 Copperhead EVO 3 27,5  
 Copperhead EVO 3 29  
 Copperhead EVO 2 27,5  
 Copperhead EVO 2 29  
 Copperhead EVO 1 27,5  
 Copperhead EVO 1 29  
 Aminga EVA TR 3  
 Aminga EVA TR 2  
 Aminga EVA TR 1

**MOUNTAIN**

Aminga EVA 4  
 Aminga EVA 3  
 Aminga EVA 2  
 Aminga EVA 1  
 Aminga CX  
 LT EVO CX 27,5  
 LT EVO CX 29  
 LT CX 27,5  
 LT CX 29  
 LT Performance 27,5  
 LT Performance 29

**135 KG MAX. SYSTEM**

**SUV**

Iconic EVO Belt  
 Iconic EVO 2  
 Iconic EVO 1  
 Allground EVO

**TREKKING**

Cross Flyer EVO 2  
 Cross Flyer EVO 1

**URBAN**

Sturmvogel EVO 5F Belt

**150 KG MAX. SYSTEM**

**MOUNTAIN**

SONIC EVO AM Team Carbon  
 SONIC EVO AM 4 Carbon  
 SONIC EVO AM 3 Carbon  
 SONIC EVO AM 2 Carbon  
 SONIC EVO AM 1  
 SONIC EVO TR-i Carbon  
 SONIC EVO TR 2 Carbon  
 SONIC EVA TR 1  
 SONIC EVO TR 1  
 SONIC EVA 1  
 SONIC EVO 1  
 E-Stream EVO AM 6  
 E-Stream EVO AM 5

**MOUNTAIN**

E-Stream EVO AM 4  
 E-Stream EVO AM 3  
 E-Stream EVO AM 2  
 Copperhead EVO 3 XXL 29  
 Copperhead EVO 2 XXL Street 27,5  
 Copperhead EVO 2 XXL 27,5  
 Copperhead EVO 2 XXL 29  
 Copperhead EVO 1 XXL 27,5  
 Copperhead EVO 1 XXL 29  
 Iconic EVO TR 2  
 Iconic EVO TR 1  
 Iconic EVO 3

**TREKKING**

Cross Lite EVO 3  
 Cross Lite EVO 2  
 Cross Lite EVO 1  
 Cross Rider EVO 2  
 Cross Rider EVO 1  
 Lacuba EVO SUV 11  
 Lacuba EVO NV Belt Automatic  
 Lacuba EVO 12  
 Lacuba EVO 11  
 Lacuba EVO 10  
 Lacuba EVO 9  
 Tourer EVO 11 Speed

## VORTEILE DES EUORAD DIENSTRAD-LEASING

- Bis zu 40% sparen
- integrierter Versicherungskomplettenschutz
- Übernahme sämtlicher Verschleiß- und Reparaturkosten ab dem 1. Tag
- 100% Akkuschutz
- ohne Selbstbeteiligung

## Jetzt informieren und schnell profitieren!

Mehr erfahren unter:  
**eurorad.de** oder 0221 - 179 59 670  
oder [leasing@eurorad.de](mailto:leasing@eurorad.de)





Zu den Angaben in diesem Katalog:

Ein großer Teil in diesem Katalog abgebildeten Produkte sind Sportgeräte und laut StVZO nicht für den Straßenverkehr zugelassen.

Nach Redaktionsschluss dieser Druckschrift können sich am Produkt Änderungen ergeben haben. Fragen Sie daher zum verbindlichen letzten Stand Ihren BULLS Fachhändler. Irrtümer, Druckfehler, Liefermöglichkeit und technische Änderungen vorbehalten. Farbabweichungen sind drucktechnisch bedingt.

Fotos: Daniel Geiger, Thomas Geisel, Sebastian Stiphout, Sportograf, Ewald Sadie, Velomotion GmbH, Markus Maeder

Stand: November 2022

About the content of this leaflet:

A big part the products pictured in the leaflet are sports equipment. According to German traffic regulations StVO, they are not approved on the roads.

Changes to the products may have occurred after this publication went to press. Please ask your BULLS retailer for the current status. Errors, misprints, availability and technical modifications are subject to change. Slight deviations in colour are due to the printing process.

Pictures: Daniel Geiger, Thomas Geisel, Sebastian Stiphout, Sportograf, Ewald Sadie, Velomotion GmbH, Markus Maeder

Issue date: November 2022




Unsere Models wurden beim Fotoshooting ausgestattet von:  
Our models were equipped at the photo shoot by:



KAPTEN & SON

GATE  ONE

 Tamaris





ZEG Zweirad-Einkaufs-Genossenschaft eG  
Longericher Straße 2  
50739 Köln

**bulls.de**

News and exclusive postings from BULLS:

